



Kockázat: +++++ Elszámolás pénzneme: Magyar Forint
 Várható hosszú távú hozam*: +++++ Indulás dátuma: 2002. június

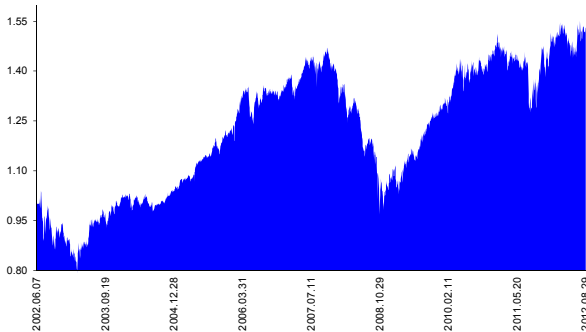
Kezelője: UNIQA Biztosító Zrt.
 Címe: 1134 Budapest, Róbert Károly krt. 70-74.

*A kockázat és a hozam hétfokozatú skálán kerül értékelésre, ahol 1 a legalacsonyabb kockázat és hozam, 7 a legmagasabb.

Internet: www.uniqa.hu E-mail: info@uniqa.hu

Referenciaindex: 70% MSCI DM World Index (az érvényes MNB árfolyamokon magyar forintra váltva) + 30% MAX Composite

Árfolyamalakulás



Befektetési stratégia

Az eszközalap befektetési alapokba fektethet. Célzott összetétele szerint 30%-ban a lehető legnagyobb biztonságot jelentő magyar állampapírba fektető befektetési alapokat, 70%-ban pedig fejlett és fejlődő piaci részvény befektetési alapokat tartalmaz. Készpénz, bankbetét maximum 20%-ban megengedett.

Ajánlott befektetési időtáv

A részvénytúlsúly miatt csak 8-10 év feletti befektetési időhorizonttól ajánlható.

Kockázatok

Devizakockázat, részvénykockázat, kamatkockázat.

Befektetési összetétel**

| | |
|------------------------------------|--------|
| Futura Pénzpiaci Alap | 3.01% |
| Futura Kötvény Alap | 26.54% |
| Futura BUX Indexkövető Alap | 7.52% |
| Raiffeisen Emerging Markets Aktien | 14.05% |
| QUANTIS Global Developed Markets | 48.80% |

A mögöttes befektetési alapok adatai és historikus hozammutatói***

| Befektetési eszközök | Befektetési terület | 1 hó | 1 év | 5 év átl. | idei év | előző év |
|----------------------|---------------------|--------|--------|-----------|---------|----------|
| Pénzpiaci | Magyarország | 0.57% | 5.69% | 6.60% | 4.85% | 4.42% |
| Kötvény | Magyarország | 1.32% | 6.05% | 6.30% | 13.40% | 1.28% |
| Részvény | Magyarország | 1.55% | -3.18% | -9.74% | 2.02% | -19.38% |
| Részvény | Fejldő piacok | -0.17% | 5.69% | 3.54% | 9.58% | -18.10% |
| Részvény | Globális | 1.94% | 3.17% | | 7.34% | -9.88% |

Készpénz 0.08%

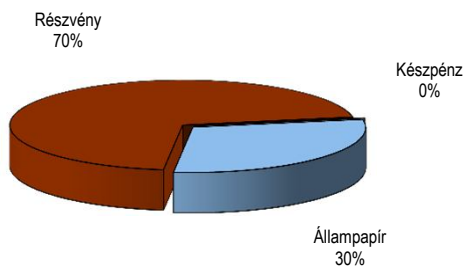
** A mögöttes alapok által felszámított alapkezelői költség

1.68%

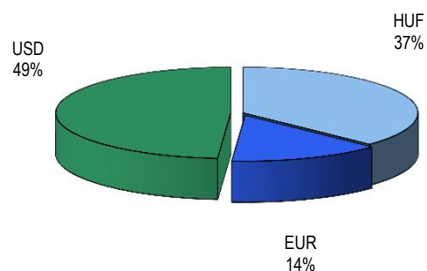
*** Forrás: Bloomberg

*** Az adatok lekérdezésének időpontja: 2012. 9. 5. 16:48

Befektetések megoszlása****



Befektetések devizamegoszlása



**** Forrás: Bloomberg, alapkezelők, UNIQA

Teljesítménystatisztika

| | |
|-------------------|--------|
| 1 havi hozam | 1.76% |
| 3 havi hozam | 2.97% |
| éves hozam | 17.54% |
| hozam indulás óta | 52.67% |
| havi átlaghozam | 0.42% |
| éves átlaghozam | 5.02% |

| | jan | febr | márc | ápr | máj | jún | júl | aug | szept | okt | nov | dec | Össz:* |
|-------|-------|-------|-------|-------|-------|-------|-------|-------|-------|--------|-------|------|--------|
| 2008. | -5.6% | 3.0% | -5.8% | 1.6% | -2.2% | -5.4% | -2.3% | 0.4% | -3.3% | -10.0% | 0.6% | 0.7% | -25.5% |
| 2009. | 5.9% | -5.2% | 4.4% | 2.6% | 3.7% | -1.4% | 3.0% | 3.9% | 2.3% | 0.8% | 1.1% | 1.8% | 24.9% |
| 2010. | 0.7% | 1.2% | 6.3% | 0.6% | -1.5% | 1.7% | 2.8% | -1.8% | 0.2% | 0.8% | 3.2% | 2.5% | 17.7% |
| 2011. | 0.0% | -0.8% | -1.7% | 0.4% | -0.5% | -2.1% | 1.6% | -8.2% | 2.0% | 5.3% | -0.6% | 5.2% | 0.0% |
| 2012. | 1.3% | 2.0% | 1.6% | -2.7% | -0.4% | -1.9% | 2.6% | 0.7% | | | | | 3.1% |

*Az összesített adat nem azonos az éves hozammal, csupán tájékoztató jellegű!

A műbeli teljesítmények nem szükségszerűen jelzik a jövőbeni teljesítmények alakulását. A befektetési egységek értéke és hozama mind lefelé, mind felfelé változhat, amelyért a Biztosító nem vállal garanciát. A befektető akár a befektetett tőke összegét is elveszítheti. Külföldre befektető eszközalap esetében annak értéke a devizaárfolyamok elmozdulása miatt is változhat. A Biztosító mindent elkövetett annak biztosítására, hogy a leiratt alapok és teljese, és a vélemények megalapozottak legyenek. A Hírlevél nem befektetési ajánlat és nem is tekinthető az eszközalap vételére vagy eladására vonatkozó ajánlatnak.