

Progresszív eszközalap

Kockázat: +++++ Elszámolás pénzneme: Magyar Forint
 Várható hosszútávú hozam*: +++++ Indulás dátuma: 2002. június

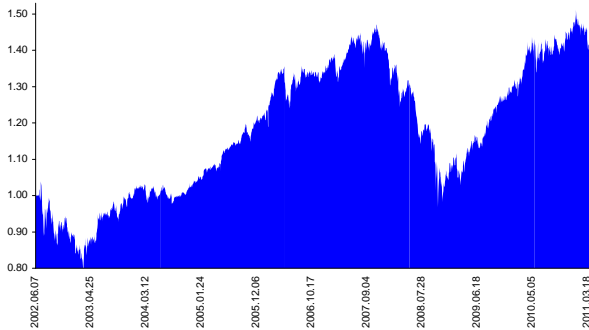
Kezelője: UNIQA Biztosító Zrt.
 Címe: 1134 Budapest, Róbert Károly krt. 76-78.
 Internet: www.uniqa.hu
 E-mail: info@uniqa.hu



*A kockázat és a hozam hétfokozatú skálán kerül értékelésre, ahol 1 a legalacsonyabb kockázat és hozam, 7 a legmagasabb.

Referenciaindex: 70% MSCI DM World Index (az érvényes MNB árfolyamokon magyar forintra váltva) + 30% MAX Composite

Árfolyamalakulás



Befektetési stratégia

Az eszközalap befektetési alapokba fektethet. Célzott összetétele szerint 30%-ban a lehető legnagyobb biztonságot jelentő magyar állampapírba fektető befektetési alapokat, 70%-ban pedig fejlett és fejlődő piaci részvény befektetési alapokat tartalmaz. Készpénz, bankbetét maximum 20%-ban megengedett.

Ajánlott befektetési időtáv

A részvénytúlsúly miatt csak 8-10 év feletti befektetési időhorizonttól ajánlható.

Kockázatok

Devizakockázat, részvénykockázat, kamatkockázat.

Befektetési összetétel**

Futura Pénzpiaci Alap	2.21%
Futura Kötvény Alap	20.98%
Futura BUX Indexkövető Alap	15.63%
Raiffeisen Osteuropa Aktien	5.21%
ING (L) Invest European Equity	10.40%
Templeton Asian Growth	6.10%
Aberdeen Global - Latin America Equity	9.08%
QUANTIS Global Developed Markets	14.98%
UNIQA World Selection	11.74%
Készpénz	3.68%


** A mögöttes alapok által felszámított alapkezelői költség 1.30%

A mögöttes befektetési alapok adatai és historikus hozammutatói***

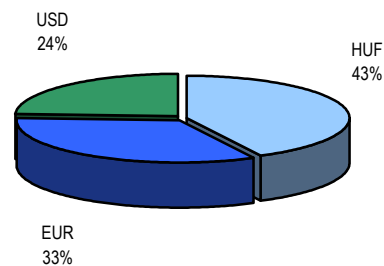
Befektetési eszközök	Befektetési terület	1 hó	1 év	5 év átl.	2009	2008
Pénzpiaci	Magyarország	0.45%	4.32%	6.84%	1.50%	4.57%
Kötvény	Magyarország	1.85%	4.53%	6.54%	6.35%	5.79%
Részvény	Magyarország	6.24%	-5.86%	-1.81%	13.41%	-3.44%
Részvény	Kelet-Európa	4.71%	11.64%	1.31%	5.45%	26.41%
Részvény	Nyugat-Európa	0.69%	7.41%	-1.22%	3.28%	8.53%
Részvény	Ázsia	5.79%	17.23%	11.52%	-1.02%	39.12%
Részvény	Latin-Amerika	5.04%			3.02%	
Részvény	Globális	1.44%	13.00%		4.59%	11.61%
Részvény	Globális	-3.45%			-4.83%	

*** Forrás: Bloomberg *** Az adatok lekérdezésének időpontja: 2011. 4. 8. 14:13

Befektetések megoszlása****



Befektetések devizamegoszlása



**** Forrás: Bloomberg, alapkezelők, UNIQA

Teljesítménystatisztika

	jan	febr	márc	ápr	máj	jún	júl	aug	szept	okt	nov	dec	Össz:*	
1 havi hozam	-1.32%													
3 havi hozam	-3.30%													
éves hozam	2.58%													
hozam indulás óta	42.28%													
havi átlaghozam	0.39%													
éves átlaghozam	4.67%													
	2007.	2.7%	1.7%	-1.3%	2.3%	2.7%	-0.5%	0.5%	-1.7%	1.8%	2.8%	-3.8%	-0.3%	6.8%
	2008.	-5.6%	3.0%	-5.8%	1.6%	-2.2%	-5.4%	-2.3%	0.4%	-3.3%	-10.0%	0.6%	0.7%	-25.5%
	2009.	5.9%	-5.2%	4.4%	2.6%	3.7%	-1.4%	3.0%	3.9%	2.3%	0.8%	1.1%	1.8%	24.9%
	2010.	0.7%	1.2%	6.3%	0.6%	-1.5%	1.7%	2.8%	-1.8%	0.2%	0.8%	3.2%	2.5%	17.7%
	2011.	0.0%	-0.8%	-1.7%										-2.5%

*Az összesített adat nem azonos az éves hozammal, csupán tájékoztató jellegű!

A múltbéli teljesítmények nem szükségszerűen jelzik a jövőbeni teljesítmények alakulását. A befektetési egységek értéke és hozama mind lefelé, mind felfelé változhat, amelyért a Biztosító nem vállal garanciát. A befektető akár a befektetett tőke összegét is elveszítheti. Külföldre befektető eszközalap esetében annak értéke a devizaárfolyamok elmozdulása miatt is változhat. A Biztosító mindent elkövetett annak biztosítására, hogy a leírt alapok és teljeseik, és a vélemények megalapozottak legyenek. A Hírlevél nem befektetési ajánlat és nem is tekinthető az eszközalap vételére vagy eladására vonatkozó ajánlatnak.