

Progresszív eszközalap

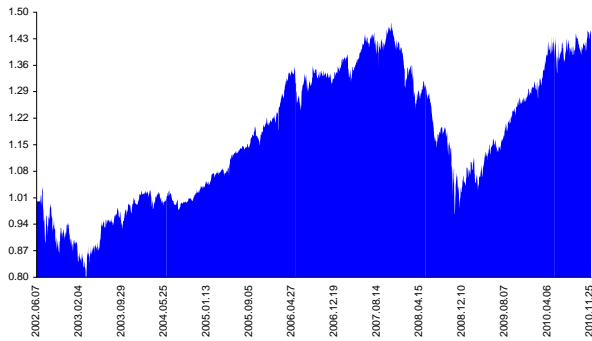
Kockázat: +++++ Elszámolás pénzneme: Magyar Forint
 Várható hosszú távú hozam*: +++++ Indulás dátuma: 2002. június

Kezelője: UNIQA Biztosító Zrt.
 Címe: 1134 Budapest, Róbert Károly krt. 76-78.
 Internet: www.uniqa.hu
 E-mail: info@uniqa.hu



*A kockázat és a hozam hétfokozatú skálán kerül értékelésre, ahol 1 a legacsonyabb kockázat és hozam, 7 a legmagasabb.

Árfolyamalakulás



Befektési stratégia

Az eszközalap befektetési alapokba fektethet. Célzott összetétele szerint 30%-ban a lehető legnagyobb biztonságot jelentő magyar állampapírba fektető befektetési alapokat, 70%-ban pedig fejlett és fejlődő piaci részvény befektetési alapokat tartalmaz. Készpénz, bankbetét maximum 20%-ban megengedett.

Ajánlott befektetési időtáv

A részvénytúlsúly miatt csak 8-10 év feletti befektetési időhorizonttól ajánlható.

Kockázatok

Devizakockázat, részvénykockázat, kamatkockázat.

Befektetési összetétel**

Futura Pénzpiaci Alap	11.60%
Futura Kötvény Alap	17.61%
Futura BUX Indexkövető Alap	12.84%
Raiffeisen Osteuropa Aktien	4.58%
ING (L) Invest European Equity	9.17%
Templeton Asian Growth	9.40%
Aberdeen Global - Latin America Equity	9.12%
UNIQA World Selection	7.42%
QUANTIS Global Developed Markets	14.47%

Készpénz 3.78%

** A mögöttes alapok által felszámított alapkezelői költség

1.28%

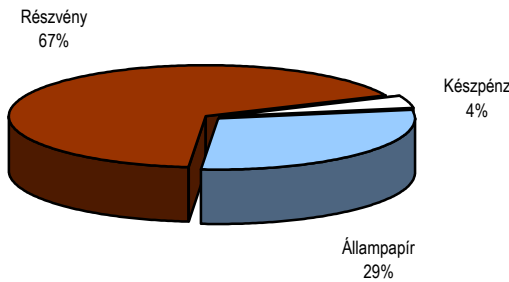
A mögöttes befektetési alapok adatai és historikus hozammutatói***

Befektetési eszközök	Befektetési terület	1 hó	1 év	5 év átl.	2009	2008
Pénzpiaci	Magyarország	0.16%	4.54%	6.81%	4.24%	10.12%
Kötvény	Magyarország	-3.14%	3.73%	5.30%	5.63%	11.63%
Részvény	Magyarország	-6.63%	-0.57%	-1.84%	-1.22%	67.69%
Részvény	Kelet-Európa	5.29%	28.16%	3.20%	25.02%	91.30%
Részvény	Nyugat-Európa	0.10%	12.60%	-0.59%	7.54%	40.26%
Részvény	Ázsia	-0.34%	45.66%	15.54%	37.66%	98.34%
Részvény	Latin-Amerika	-2.14%				
Részvény	Globális	6.07%	19.33%	-0.51%	15.09%	34.96%
Részvény	Globális	-1.09%	10.26%		9.48%	

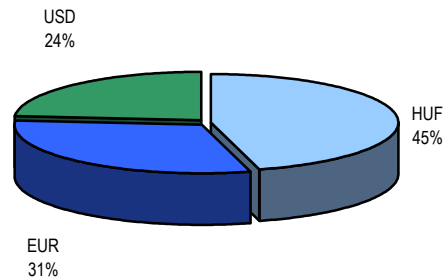
*** Forrás: Bloomberg

*** Az adatok lekérdezésének időpontja: 2010. 12. 9. 17:15

Befektetések megoszlása****



Befektetések devizamegoszlása



**** Forrás: Bloomberg, alapkezelők, UNIQA

Teljesítménystatisztika

	jan	febr	márc	ápr	máj	jún	júl	aug	szept	okt	nov	dec	Össz:*	
1 havi hozam	3.19%													
3 havi hozam	4.82%													
éves hozam	14.71%													
hozam indulás óta	45.36%													
havi átlaghozam	0.44%													
éves átlaghozam	5.21%													
	2006.	2.0%	3.9%	2.7%	1.5%	-4.4%	2.8%	0.1%	1.7%	-0.9%	0.1%	-2.2%	1.9%	9.3%
	2007.	2.7%	1.7%	-1.3%	2.3%	2.7%	-0.5%	0.5%	-1.7%	1.8%	2.8%	-3.8%	-0.3%	6.8%
	2008.	-5.6%	3.0%	-5.8%	1.6%	-2.2%	-5.4%	-2.3%	0.4%	-3.3%	-10.0%	0.6%	0.7%	-25.5%
	2009.	5.9%	-5.2%	4.4%	2.6%	3.7%	-1.4%	3.0%	3.9%	2.3%	0.8%	1.1%	1.8%	24.9%
	2010.	0.7%	1.2%	6.3%	0.6%	-1.5%	1.7%	2.8%	-1.8%	0.2%	0.8%	3.2%		14.9%

*Az összesített adat nem azonos az éves hozammal, csupán tájékoztató jellegű!

A múltbéli teljesítmények nem szükségszerűen jelzik a jövőbeni teljesítmények alakulását. A befektetési egységek értéke és hozama mind lefelé, mind felfelé változhat, amelyért a Biztosító nem vállal garanciát. A befektető akár a befektetett tőke összegét is elveszítheti. Külföldre befektető eszközalap esetében annak értéke a devizaárfolyamok elmozdulása miatt is változhat. A Biztosító mindent elkövetett annak biztosítására, hogy a leírtak alapok és teljesekek, és a vélemények megalapozottak legyenek. A Hírlevél nem befektetési ajánlat és nem is tekinthető az eszközalap vételére vagy eladására vonatkozó ajánlatnak.