

Progresszív eszközalap

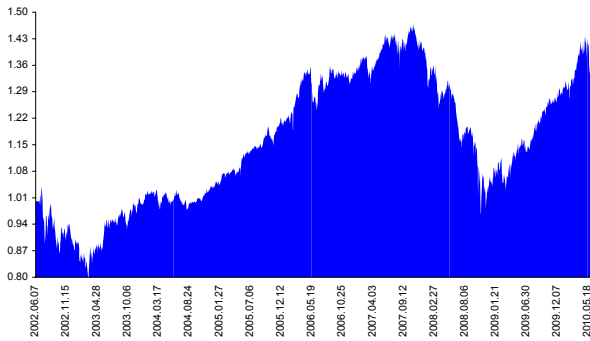
Kockázat: +++++ Elszámolás pénzneme: Magyar Forint
 Várható hosszútávú hozam*: +++++ Indulás dátuma: 2002. június

Kezelője: UNIQA Biztosító Zrt.
 Címe: 1134 Budapest, Róbert Károly krt. 76-78.
 Internet: www.uniqavk.hu
 E-mail: info@uniqa.hu



*A kockázat és a hozam hétfokozatú skálán kerül értékelésre, ahol 1 a legalacsonyabb kockázat és hozam, 7 a legmagasabb.

Árfolyamalakulás



Befektési stratégia

Az eszközalap befektetési alapokba fektethet. Célzott összetétele szerint 30%-ban a lehető legnagyobb biztonságot jelentő magyar állampapírba fektető befektetési alapokat, 70%-ban pedig fejlett és fejlődő piaci részvény befektetési alapokat tartalmaz. Készpénz, bankbetét maximum 20%-ban megengedett.

Ajánlott befektetési időtáv

A részvénytúlsúly miatt csak 8-10 év feletti befektetési időhorizonttól ajánlható.

Kockázatok

Devizakockázat, részvénykockázat, kamatkockázat.

Befektetési összetétel**

Futura Pénzpiaci Alap	11.68%
Futura Kötvény Alap	18.19%
Futura BUX Indexkövető Alap	17.35%
Raiffeisen Osteuropa Aktien	4.11%
ING (L) Invest European Equity	8.54%
Templeton Asian Growth	7.66%
Credit Suisse Latin America	7.71%
UNIQA World Selection	6.83%
HSBC GIF HALBIS Global Macro	13.91%
Készpénz	4.02%

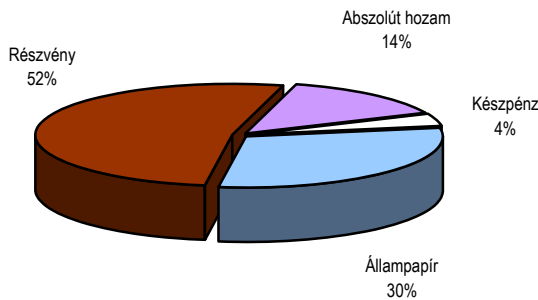
A mögöttes befektetési alapok adatai és historikus hozammutatói***

Befektetési eszközök	Befektetési terület	1 hó	1 év	5 év átl.	2009	2008
Pénzpiaci	Magyarország	0.22%	8.62%	7.02%	2.24%	10.12%
Kötvény	Magyarország	-3.38%	17.13%	4.93%	2.58%	11.63%
Részvény	Magyarország	-6.98%	38.38%	0.81%	-2.00%	67.69%
Részvény	Kelet-Európa	-0.35%	41.88%	6.69%	7.09%	91.30%
Részvény	Nyugat-Európa	3.79%	18.79%	-0.46%	-3.15%	40.26%
Részvény	Ázsia	3.21%	48.76%		16.16%	98.34%
Részvény	Latin-Amerika	-0.24%	30.05%	21.59%	-7.48%	106.06%
Részvény	Globális	-1.75%	25.53%	0.46%	8.14%	34.96%
Alternatív	Globális	0.35%	3.90%		1.58%	5.09%

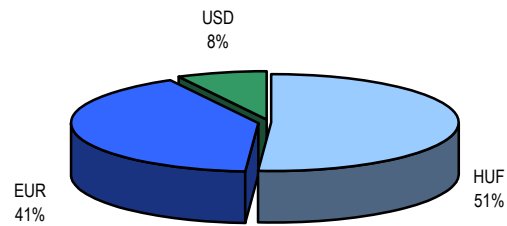
** A mögöttes alapok által felszámított alapkezelői költség 1.20%

*** Forrás: Bloomberg *** Az adatok lekérdezésének időpontja: 2010. 6. 10. 18:49

Befektetések megoszlása****



Befektetések devizamegoszlása



**** Forrás: Bloomberg, alapkezelők, UNIQA

Teljesítménystatisztika

	jan	febr	márc	ápr	máj	jún	júl	aug	szept	okt	nov	dec	Össz:*	
1 havi hozam	-1.46%													
3 havi hozam	4.79%													
éves hozam	19.63%													
hozam indulás óta	37.35%													
havi átlaghozam	0.38%													
éves átlaghozam	4.56%													
	2006.	2.0%	3.9%	2.7%	1.5%	-4.4%	2.8%	0.1%	1.7%	-0.9%	0.1%	-2.2%	1.9%	9.3%
	2007.	2.7%	1.7%	-1.3%	2.3%	2.7%	-0.5%	0.5%	-1.7%	1.8%	2.8%	-3.8%	-0.3%	6.8%
	2008.	-5.6%	3.0%	-5.8%	1.6%	-2.2%	-5.4%	-2.3%	0.4%	-3.3%	-10.0%	0.6%	0.7%	-25.5%
	2009.	5.9%	-5.2%	4.4%	2.6%	3.7%	-1.4%	3.0%	3.9%	2.3%	0.8%	1.1%	1.8%	24.9%
	2010.	0.7%	1.2%	6.3%	0.6%	-1.5%								7.4%

*Az összesített adat nem azonos az éves hozammal, csupán tájékoztató jellegű!

A múltbéli teljesítmények nem szükségszerűen jelzik a jövőbeni teljesítmények alakulását. A befektetési egységek értéke és hozama mind lefelé, mind felfelé változhat, amelyért a Biztosító nem vállal garanciát. A befektető akár a befektetett tőke összegét is elveszítheti. Külföldre befektető eszközalap esetében annak értéke a devizaárfolyamok elmozdulása miatt is változhat. A Biztosító mindent elkövetett annak biztosítására, hogy a leírtak alapok és teljesek, és a vélemények megalapozottak legyenek. A Hírlevél nem befektetési ajánlat és nem is tekinthető az eszközalap vételére vagy eladására vonatkozó ajánlatnak.