

Progresszív eszközalap

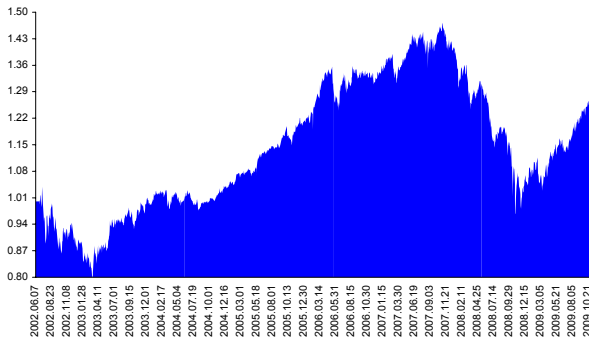
Kockázat: +++++ Elszámolás pénzneme: Magyar Forint
 Várható hosszútávú hozam*: +++++ Indulás dátuma: 2002. június

Kezelője: UNIQA Biztosító Zrt.
 Címe: 1134 Budapest, Róbert Károly krt. 76-78.
 Internet: www.uniqavk.hu
 E-mail: info@uniqa.hu



*A kockázat és a hozam hétfokozatú skálán kerül értékelésre, ahol 1 a legalacsonyabb kockázat és hozam, 7 a legmagasabb.

Árfolyamalakulás



Befektési stratégia

Az eszközalap befektetési alapokba fektethet. Célzott összetétele szerint 30%-ban a lehető legnagyobb biztonságot jelentő magyar állampapírba fektető befektetési alapokat, 70%-ban pedig fejlett és fejlődő piaci részvény befektetési alapokat tartalmaz. Készpénz, bankbetét maximum 20%-ban megengedett.

Ajánlott befektetési időtáv

A részvénytúlsúly miatt csak 8-10 év feletti befektetési időhorizonttól ajánlható.

Kockázatok

Devizakockázat, részvénykockázat, kamatkockázat.

Befektetési összetétel**

Befektetési eszközök	Hozam
Futura Pénzpiaci Alap	11.28%
Futura Kötvény Alap	35.47%
Futura BUX Indexkövető Alap	2.76%
Raiffeisen Osteuropa Aktien	4.49%
R88 A Fonds VT	8.95%
Templeton Asian Growth	7.09%
Credit Suisse Latin America	6.67%
UNIQA World Selection	5.01%
UNIQA Financial Opportunities	8.40%
HSBC GIF HALBIS Global Macro	8.44%
Készpénz	1.44%

A mögöttes befektetési alapok adatai és historikus hozammutatói***

Befektetési eszközök	Befektetési terület	1 hó	1 év	5 év átl.	2009	2008
Pénzpiaci	Magyarország	0.61%	11.90%	7.44%	8.84%	7.15%
Kötvény	Magyarország	1.64%	19.00%	6.43%	11.94%	-0.39%
Részvény	Magyarország	3.67%	40.38%	6.33%	61.27%	-53.63%
Részvény	Kelet-Európa	4.07%	32.06%	6.97%	77.69%	-67.98%
Részvény	Nyugat-Európa	0.25%	-12.09%	-4.24%	7.65%	-53.20%
Részvény	Ázsia	-2.55%	58.85%		74.17%	-58.45%
Részvény	Latin-Amerika	3.57%	91.51%	26.71%	94.24%	-52.51%
Részvény	Globális	-0.22%	7.56%	0.01%	27.35%	-42.32%
Részvény	Nyugat-Európa	-0.06%	1.60%	4.32%	5.32%	-25.45%
Alternatív	Globális	-0.52%	4.65%		4.36%	9.57%

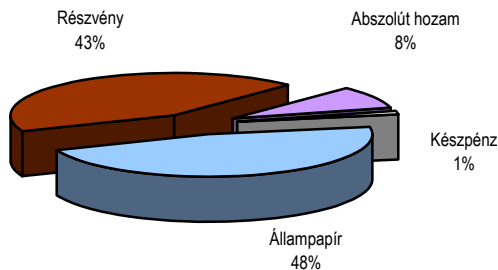
** A mögöttes alapok által felszámított alapkezelői költség

1.12%

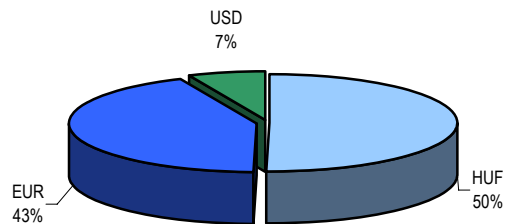
*** Forrás: Bloomberg

*** Az adatok lekérdezésének időpontja: 2009. 11. 9. 17:01

Befektetések megoszlása****



Befektetések devizamegoszlása



**** Forrás: Bloomberg, alapkezelők, UNIQA

Teljesítménystatisztika

	jan	febr	márc	ápr	máj	jún	júl	aug	szept	okt	nov	dec	Össz:*	
1 havi hozam	0.79%													
3 havi hozam	6.93%													
éves hozam	29.34%													
hozam indulás óta	25.33%													
havi átlaghozam	0.28%													
éves átlaghozam	3.34%													
	2005.	1.2%	1.8%	0.7%	-0.6%	4.3%	0.6%	1.8%	-0.2%	4.1%	-3.3%	4.6%	0.7%	16.4%
	2006.	2.0%	3.9%	2.7%	1.5%	-4.4%	2.8%	0.1%	1.7%	-0.9%	0.1%	-2.2%	1.9%	9.3%
	2007.	2.7%	1.7%	-1.3%	2.3%	2.7%	-0.5%	0.5%	-1.7%	1.8%	2.8%	-3.8%	-0.3%	6.8%
	2008.	-5.6%	3.0%	-5.8%	1.6%	-2.2%	-5.4%	-2.3%	0.4%	-3.3%	-10.0%	0.6%	0.7%	-25.5%
	2009.	5.9%	-5.2%	4.4%	2.6%	3.7%	-1.4%	3.0%	3.9%	2.3%	0.8%			21.4%

*Az összesített adat nem azonos az éves hozammal, csupán tájékoztató jellegű!

A műbeli teljesítmények nem szükségszerűen jelzik a jövőbeni teljesítmények alakulását. A befektetési egységek értéke és hozama mind lefelé, mind felfelé változhat, amelyért a Biztosító nem vállal garanciát. A befektető akár a befektetett tőke összegét is elveszítheti. Külföldre befektető eszközalap esetében annak értéke a devizaárfolyamok elmozdulása miatt is változhat. A Biztosító mindent elkövetett annak biztosítására, hogy a leírtak alaposak és teljesek, és a vélemények megalapozottak legyenek. A Hírlevél nem befektetési ajánlat és nem is tekinthető az eszközalap vételére vagy eladására vonatkozó ajánlatnak.