

Progresszív eszközalap

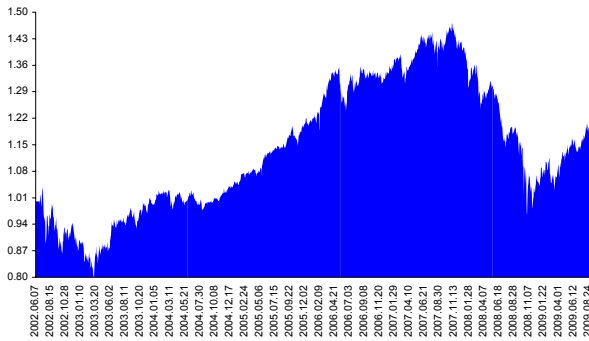
Kockázat: +++++ Elszámolás pénzneme: Magyar Forint
 Várható hosszútávú hozam*: +++++ Indulás dátuma: 2002. június

Kezelője: UNIQA Biztosító Zrt.
 Címe: 1134 Budapest, Róbert Károly krt. 76-78.
 Internet: www.uniqavk.hu
 E-mail: info@uniqa.hu



*A kockázat és a hozam hétfokozatú skálán kerül értékelésre, ahol 1 a legalacsonyabb kockázat és hozam, 7 a legmagasabb.

Árfolyamalakulás



Befektési stratégia

Az eszközalap befektetési alapokba fektethet. Célzott összetétele szerint 30%-ban a lehető legnagyobb biztonságot jelentő magyar állampapírba fektető befektetési alapokat, 70%-ban pedig fejlett és fejlődő piaci részvény befektetési alapokat tartalmaz. Készpénz, bankbetét maximum 20%-ban megengedett.

Ajánlott befektetési időtáv

A részvénytúlsúly miatt csak 8-10 év feletti befektetési időhorizonttól ajánlható.

Kockázatok

Devizakockázat, részvénykockázat, kamatkockázat.

Befektetési összetétel**

Befektetési eszköz	Hozam
Futura Pénzpiaci Alap	11.55%
Futura Kötvény Alap	35.44%
Futura BUX Indexkövető Alap	2.70%
Raiffeisen Osteuropa Aktien	4.29%
R88 A Fonds VT	9.20%
Templeton Asian Growth	6.95%
Credit Suisse Latin America	6.54%
UNIQA World Selection	5.21%
UNIQA Financial Opportunities	8.61%
HSBC GIF HALBIS Global Macro	8.79%
Készpénz	0.73%

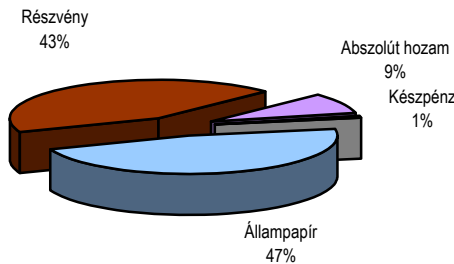
A mögöttes befektetési alapok adatai és historikus hozammutatói***

Befektetési eszközök	Befektetési terület	1 hó	1 év	5 év átl.	2009	2008
Pénzpiaci	Magyarország	0.87%	9.56%	7.46%	7.02%	7.15%
Kötvény	Magyarország	2.30%	8.29%		7.60%	-0.39%
Részvény	Magyarország	7.94%	-4.78%	6.98%	51.51%	-53.63%
Részvény	Kelet-Európa	3.07%	-23.48%	6.02%	60.94%	-67.98%
Részvény	Nyugat-Európa	0.46%	-32.92%	-3.92%	6.75%	-53.20%
Részvény	Ázsia	-0.61%	9.13%		69.92%	-58.45%
Részvény	Latin-Amerika	-1.68%	-5.35%	25.47%	63.11%	-52.51%
Részvény	Globális	2.35%	-9.13%	0.12%	27.73%	-42.32%
Részvény	Nyugat-Európa	0.76%	-12.58%	4.43%	4.03%	-25.45%
Alternatív	Globális	0.36%	9.14%		3.95%	9.57%

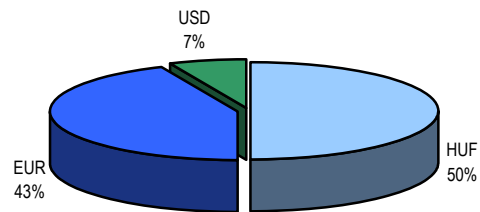
** A mögöttes alapok által felszámított alapkezelői költség 1.12%

*** Forrás: Bloomberg *** Az adatok lekérdezésének időpontja: 2009. 9. 14. 16:50

Befektetések megoszlása****



Befektetések devizamegoszlása



**** Forrás: Bloomberg, alapkezelők, UNIQA

Teljesítménystatisztika

	jan	febr	márc	ápr	máj	jún	júl	aug	szept	okt	nov	dec	Össz:*	
1 havi hozam	3.95%													
3 havi hozam	5.47%													
éves hozam	1.84%													
hozam indulás óta	21.09%													
havi átlaghozam	0.24%													
éves átlaghozam	2.84%													
	2005.	1.2%	1.8%	0.7%	-0.6%	4.3%	0.6%	1.8%	-0.2%	4.1%	-3.3%	4.6%	0.7%	16.4%
	2006.	2.0%	3.9%	2.7%	1.5%	-4.4%	2.8%	0.1%	1.7%	-0.9%	0.1%	-2.2%	1.9%	9.3%
	2007.	2.7%	1.7%	-1.3%	2.3%	2.7%	-0.5%	0.5%	-1.7%	1.8%	2.8%	-3.8%	-0.3%	6.8%
	2008.	-5.6%	3.0%	-5.8%	1.6%	-2.2%	-5.4%	-2.3%	0.4%	-3.3%	-10.0%	0.6%	0.7%	-25.5%
	2009.	5.9%	-5.2%	4.4%	2.6%	3.7%	-1.4%	3.0%	3.9%					17.8%

*Az összesített adat nem azonos az éves hozammal, csupán tájékoztató jellegű!

A múltbéli teljesítmények nem szükségszerűen jelzik a jövőbeni teljesítmények alakulását. A befektetési egységek értéke és hozama mind lefelé, mind felfelé változhat, amelyért a Biztosító nem vállal garanciát. A befektető akár a befektetett tőke összegét is elveszítheti. Külföldre befektető eszközalap esetében annak értéke a devizaárfolyamok elmozdulása miatt is változhat. A Biztosító mindent elkövetett annak biztosítására, hogy a leírtak alaposak és teljesek, és a vélemények megalapozottak legyenek. A Hírlevél nem befektetési ajánlat és nem is tekinthető az eszközalap vételére vagy eladására vonatkozó ajánlatnak.