

# Progresszív eszközalap

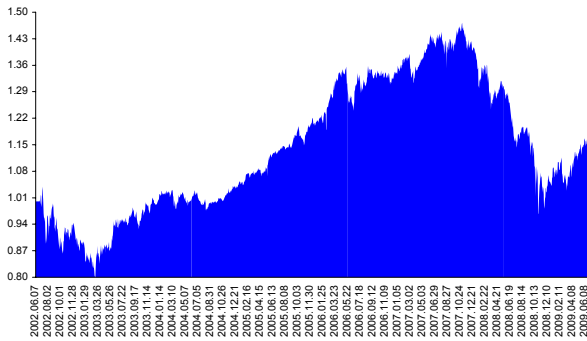
Kockázat: +++++ Elszámolás pénzneme: Magyar Forint  
 Várható hosszútávú hozam\*: +++++ Indulás dátuma: 2002. június

Kezelője: UNIQA Biztosító Zrt.  
 Címe: 1134 Budapest, Róbert Károly krt. 76-78.  
 Internet: www.uniqa.hu  
 E-mail: info@uniqa.hu



\*A kockázat és a hozam hétfokozatú skálán kerül értékelésre, ahol 1 a legalacsonyabb kockázat és hozam, 7 a legmagasabb.

## Árfolyamalakulás



## Befektési stratégia

Az eszközalap befektetési alapokba fektethet. Célzott összetétele szerint 30%-ban a lehető legnagyobb biztonságot jelentő magyar állampapírra fektető befektetési alapokat, 70%-ban pedig fejlett és fejlődő piaci részvény befektetési alapokat tartalmaz. Készpénz, bankbetét maximum 20%-ban megengedett.

## Ajánlott befektetési időtáv

A részvénytúlsúly miatt csak 8-10 év feletti befektetési időhorizonttól ajánlható.

## Kockázatok

Devizakockázat, részvénykockázat, kamatkockázat.

## Befektetési összetétel\*\*

Befektetési eszköz	Hozam
Futura Pénzpiaci Alap	11.69%
Futura Kötvény Alap	33.98%
Futura BUX Indexkövető Alap	2.27%
Raiffeisen Osteuropa Aktien	3.76%
R88 A Fonds VT	9.13%
Templeton Asian Growth	6.52%
Credit Suisse Latin America	5.98%
UNIQA World Selection	4.86%
UNIQA Financial Opportunities	8.97%
HSBC GIF HALBIS Global Macro	9.03%
Készpénz	3.81%

\*\* A mögöttes alapok által felszámított alapkezelői költség

1.08%

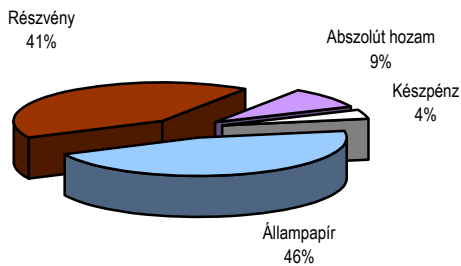
## A mögöttes befektetési alapok adatai és historikus hozammutatói\*\*\*

Befektetési eszközök	Befektetési terület	1 hó	1 év	5 év átl.	2009	2008
Pénzpiaci	Magyarország	1.18%	8.79%	7.40%	5.35%	7.15%
Kötvény	Magyarország	6.04%	5.40%	5.99%	4.37%	-0.39%
Részvény	Magyarország	8.38%	-28.37%	4.44%	26.35%	-53.63%
Részvény	Kelet-Európa	12.77%	-40.83%	6.00%	47.22%	-67.98%
Részvény	Nyugat-Európa	3.71%	-38.68%	-3.90%	5.12%	-53.20%
Részvény	Ázsia	8.62%	2.38%		60.79%	-58.45%
Részvény	Latin-Amerika	11.18%	-22.61%	26.03%	54.45%	-52.51%
Részvény	Globális	3.53%	-13.79%	-0.84%	19.59%	-42.32%
Részvény	Nyugat-Európa	0.88%	-14.62%	4.60%	2.96%	-25.45%
Alternatív	Globális	0.64%	10.46%		3.24%	9.57%

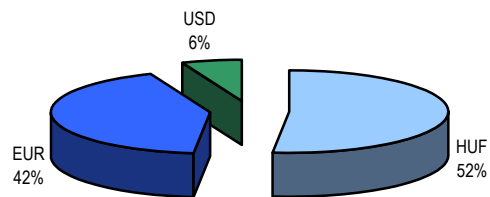
\*\*\* Forrás: Bloomberg

\*\*\* Az adatok lekérdezésének időpontja: 2009. 7. 27. 12:59

## Befektetések megoszlása\*\*\*\*



## Befektetések devizamegoszlása



\*\*\*\* Forrás: Bloomberg, alapkezelők, UNIQA

## Teljesítménystatisztika

	jan	febr	márc	ápr	máj	jún	júl	aug	szept	okt	nov	dec	Össz:*	
1 havi hozam	-1.38%													
3 havi hozam	3.18%													
éves hozam	-6.07%													
hozam indulás óta	13.22%													
havi átlaghozam	0.15%													
éves átlaghozam	1.82%													
	2005.	1.2%	1.8%	0.7%	-0.6%	4.3%	0.6%	1.8%	-0.2%	4.1%	-3.3%	4.6%	0.7%	16.4%
	2006.	2.0%	3.9%	2.7%	1.5%	-4.4%	2.8%	0.1%	1.7%	-0.9%	0.2%	-2.2%	1.9%	9.3%
	2007.	2.7%	1.7%	-1.3%	2.3%	2.7%	-0.5%	0.5%	-1.7%	1.8%	2.8%	-3.9%	-0.3%	6.8%
	2008.	-5.6%	3.0%	-5.8%	1.6%	-2.2%	-5.4%	-2.3%	0.4%	-3.3%	-10.0%	0.6%	0.7%	-25.5%
	2009.	5.9%	-5.2%	4.5%	2.6%	3.7%	-1.4%							10.0%

\*Az összesített adat nem azonos az éves hozammal, csupán tájékoztató jellegű!

A múltbéli teljesítmények nem szükségszerűen jelzik a jövőbeni teljesítmények alakulását. A befektetési egységek értéke és hozama mind lefelé, mind felfelé változhat, amelyért a Biztosító nem vállal garanciát. A befektető akár a befektetett tőke összegét is elveszítheti. Külföldre befektető eszközalap esetében annak értéke a devizaárfolyamok elmozdulása miatt is változhat. A Biztosító mindent elkövetett annak biztosítására, hogy a leírtak alaposak és teljesek, és a vélemények megalapozottak legyenek. A Hírlevél nem befektetési ajánlat és nem is tekinthető az eszközalap vételére vagy eladására vonatkozó ajánlatnak.