

## Közél-kelet és észak-afrikai részvény eszközalap

Kezelője: UNIQA Biztosító Zrt.  
 Címe: 1134 Budapest, Róbert Károly krt. 76-78.  
 Internet: www.uniqavk.hu  
 E-mail: info@uniqa.hu

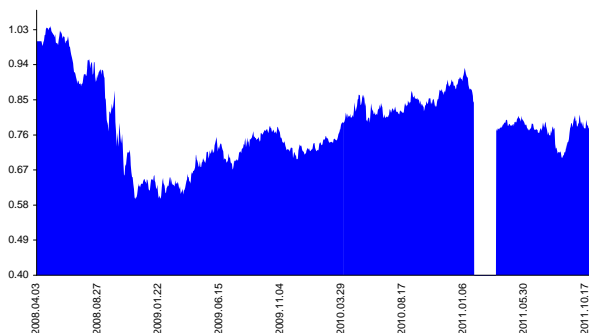


Kockázat: ++++++ Elszámolás pénzname: Magyar Forint  
 Várható hosszú távú hozam\*: ++++++ Indulás dátuma: 2008. április

\*A kockázat és a hozam hétfokozatú skálán kerül értékelésre, ahol 1 a legalacsonyabb kockázat és hozam, 7 a legmagasabb.

Referenciaindex: Nomura North Africa and Middle East (az érvényes MNB árfolyamokon magyar forintra váltva)

### Árfolyamalakulás



### Befektetési stratégia

Az eszközalap befektetési alapokba fektethet. Az eszközalap a befektetett tőkét a stratégiája szerint több befektetési alap között osztja meg. A Vagyonkezelő arra törekszik, hogy a régió legjobb kockázat- és hozammutatókkal rendelkező befektetési alapjai kerüljenek az eszközalap portfóliójába. Készpénz, bankbetét maximum 20%-ban megengedett.

### Ajánlott befektetési időtáv

A részvénybefektetések miatt csak 8-10 év feletti befektetési időhorizonttól ajánlható.

### Kockázatok

Devizakockázat, részvénykockázat.

### Befektetési összetétel\*\*

J.P. Morgan Middle East Equity	37.57%
Franklin Templeton MENA	24.59%
ING (L) Invest Middle East & North Africa	37.00%

### A mögöttes befektetési alapok adatai és historikus hozammutatói\*\*\*

Befektetési eszközök	Befektetési terület	1 hó	1 év	5 év átl.	idei év	előző év
Részvény	Közél-Kelet	3.00%	-24.32%	-0.67%	-21.63%	24.17%
Részvény	Közél-Kelet	3.67%	-10.25%		-13.90%	17.06%
Részvény	Közél-Kelet	-4.12%	-11.88%		-21.19%	27.50%

Készpénz 0.85%

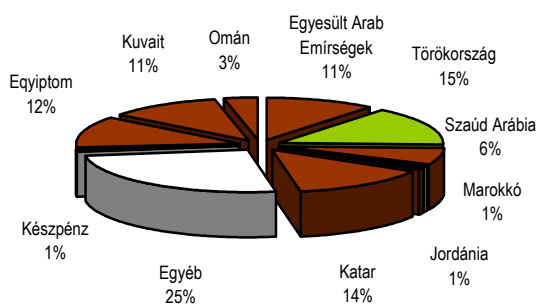
\*\* A mögöttes alapok által felszámított alapkezelői költség

1.86%

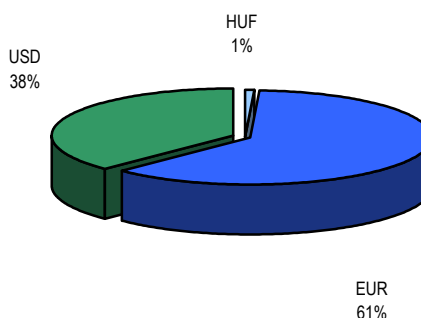
\*\*\* Forrás: Bloomberg

\*\*\* Az adatok lekérdezésének időpontja: 2011. 11. 8. 17:20

### Befektetések megoszlása\*\*\*\*



### Befektetések devizamegoszlása



\*\*\*\* Forrás: Bloomberg, alapkezelők, UNIQA

### Teljesítménystatisztika

1 havi hozam	1.26%
3 havi hozam	4.30%
éves hozam	-6.85%
hozam indulás óta	-20.82%
havi átlaghozam	-0.48%
éves átlaghozam	-5.69%

	jan	febr	márc	ápr	máj	jún	júl	aug	szept	okt	nov	dec	Össz:*
2008.				2.9%	0.0%	-8.2%	-0.2%	-3.3%	-10.5%	-17.7%	-9.5%	-2.6%	-40.9%
2009.	3.6%	-2.1%	3.8%	3.9%	5.7%	-3.9%	3.9%	5.6%	1.3%	0.0%	-6.2%	-2.5%	12.8%
2010.	1.6%	2.7%	7.2%	3.6%	-2.2%	3.8%	0.1%	1.9%	-0.5%	0.4%	7.3%	1.3%	30.2%
2011.	-6.2%		-8.6%	0.8%	-0.1%	-2.6%	0.9%	-6.5%	9.7%	0.1%			-13.0%

\*Az összesített adat nem azonos az éves hozammal, csupán tájékoztató jellegű!

A múltbéli teljesítmények nem szükségszerűen jelzik a jövőbeni teljesítmények alakulását. A befektetési egységek értéke és hozama mind felfelé, mind felfelé változhat, amelyért a Biztosító nem vállal garanciát. A befektető akár a befektetett tőke összegét is elveszítheti. Külföldre befektető eszközalap esetében annak értéke a devizaárfolyamok elmozdulása miatt is változhat. A Biztosító mindent elkövetett annak biztosítására, hogy a leírtak alaposak és teljesek, és a vélemények megalapozottak legyenek. A Hírlevél nem befektetési ajánlat és nem is tekinthető az eszközalap vételére vagy eladására vonatkozó ajánlatnak.