

## Közél-kelet és észak-afrikai részvény eszközalap

Kezelője: UNIQA Biztosító Zrt.  
Címe: 1134 Budapest, Róbert Károly krt. 76-78.  
Internet: www.uniqa.hu  
E-mail: info@uniqa.hu

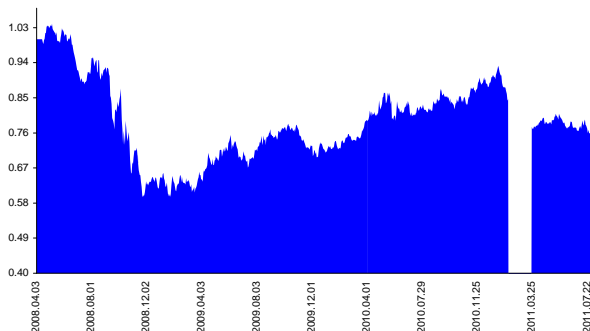


Kockázat: ++++++ Elszámolás pénzneme: Magyar Forint  
Várható hosszú távú hozam\*: ++++++ Indulás dátuma: 2008. április

\*A kockázat és a hozam hétfokozatú skálán kerül értékelésre, ahol 1 a legacsonyabb kockázat és hozam, 7 a legmagasabb.

Referenciaindex: Nomura North Africa and Middle East (az érvényes MNB árfolyamokon magyar forintra váltva)

### Árfolyamalakulás



### Befektési stratégia

Az eszközalap befektetési alapokba fektethet. Az eszközalap a befektetett tőkét a stratégiája szerint több befektetési alap között osztja meg. A Vagyonkezelő arra törekszik, hogy a régió legjobb kockázat- és hozammutatókkal rendelkező befektetési alapjai kerüljenek az eszközalap portfóliójába. Készpénz, bankbetét maximum 20%-ban megengedett.

### Ajánlott befektetési időtáv

A részvénybefektetések miatt csak 8-10 év feletti befektetési időhorizonttól ajánlható.

### Kockázatok

Devizakockázat, részvénykockázat.

### Befektetési összetétel\*\*

J.P. Morgan Middle East Equity	34.43%
Franklin Templeton MENA	22.63%
ING (L) Invest Middle East & North Africa	35.61%

### A mögöttes befektetési alapok adatai és historikus hozammutatói\*\*\*

Befektetési eszközök	Befektetési terület	1 hó	1 év	5 év átl.	idei év	előző év
Részvény	Közél-Kelet	-15.44%	-15.20%	-0.08%	-25.39%	24.17%
Részvény	Közél-Kelet	-5.88%	-4.12%		-13.22%	17.06%
Részvény	Közél-Kelet	-8.00%	-9.49%		-19.61%	27.50%

Készpénz 7.33%

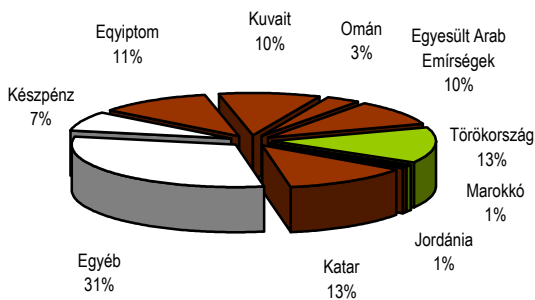
\*\* A mögöttes alapok által felszámított alapkezelői költség

1.73%

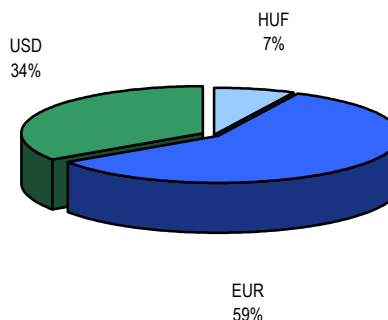
\*\*\* Forrás: Bloomberg

\*\*\* Az adatok lekérdezésének időpontja: 2011. 8. 12. 14:58

### Befektetések megoszlása\*\*\*\*



### Befektetések devizamegoszlása



\*\*\*\* Forrás: Bloomberg, alapkezelők, UNIQA

### Teljesítménystatisztika

1 havi hozam	-0.12%
3 havi hozam	-1.57%
éves hozam	-6.47%
hozam indulás óta	-22.79%
havi átlaghozam	-0.56%
éves átlaghozam	-6.69%

	jan	febr	márc	ápr	máj	jún	júl	aug	szept	okt	nov	dec	Össz:*
2008.				2.9%	0.0%	-8.2%	-0.2%	-3.3%	-10.5%	-17.7%	-9.5%	-2.6%	-40.9%
2009.	3.6%	-2.1%	3.8%	3.9%	5.7%	-3.9%	3.9%	5.6%	1.3%	0.0%	-6.2%	-2.5%	12.8%
2010.	1.6%	2.7%	7.2%	3.6%	-2.2%	3.8%	0.1%	1.9%	-0.5%	0.4%	7.3%	1.3%	30.2%
2011.	-6.2%		-8.6%	0.8%	-0.1%	-2.6%	0.9%						-15.2%

\*Az összesített adat nem azonos az éves hozammal, csupán tájékoztató jellegű!

A múltbéli teljesítmények nem szükségszerűen jelzik a jövőbeni teljesítmények alakulását. A befektetési egységek értéke és hozama mind lefelé, mind felfelé változhat, amelyért a Biztosító nem vállal garanciát. A befektető akár a befektetett tőke összegét is elveszítheti. Külföldre befektető eszközalap esetében annak értéke a devizaárfolyamok elmozdulása miatt is változhat. A Biztosító mindent elkövetett annak biztosítására, hogy a leírtak alaposak és teljesek, és a vélemények megalapozottak legyenek. A Hírlevél nem befektetési ajánlat és nem is tekinthető az eszközalap vételére vagy eladására vonatkozó ajánlatnak.