

## Közél-kelet és észak-afrikai részvény eszközalap

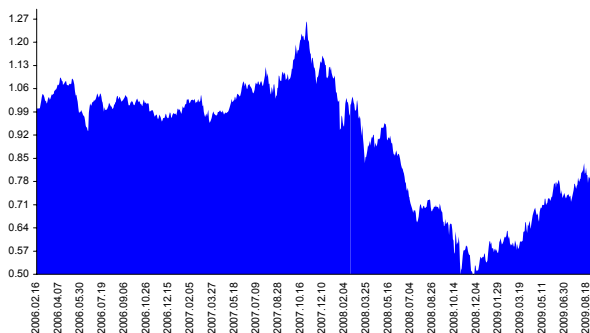
Kockázat: ++++++ Elszámolás pénzneme: Magyar Forint  
 Várható hosszútávú hozam\*: ++++++ Indulás dátuma: 2008. április

Kezelője: UNIQA Biztosító Zrt.  
 Címe: 1134 Budapest, Róbert Károly krt. 76-78.  
 Internet: www.uniqavk.hu  
 E-mail: info@uniqa.hu



\*A kockázat és a hozam hétfokozatú skálán kerül értékelésre, ahol 1 a legalacsonyabb kockázat és hozam, 7 a legmagasabb.

### Árfolyamalakulás



### Befektési stratégia

Az eszközalap befektetési alapokba fektethet. Az eszközalap a befektetett tőkét a stratégiája szerint több befektetési alap között osztja meg. A Vagyonkezelő arra törekszik, hogy a régió legjobb kockázat- és hozammutatókkal rendelkező befektetési alapjai kerüljenek az eszközalap portfóliójába. Készpénz, bankbetét maximum 20%-ban megengedett.

### Ajánlott befektetési időtáv

A részvénybefektetések miatt csak 8-10 év feletti befektetési időhorizonttól ajánlható.

### Kockázatok

Devizakockázat, részvénykockázat.

### Befektetési összetétel\*\*

|                                |        |
|--------------------------------|--------|
| J.P. Morgan Middle East Equity | 51.15% |
| Franklin Templeton MENA        | 28.94% |

### A mögöttes befektetési alapok adatai és historikus hozammutatói\*\*\*

| Befektetési eszközök | Befektetési terület | 1 hó  | 1 év    | 5 év átl. | 2009   | 2008    |
|----------------------|---------------------|-------|---------|-----------|--------|---------|
| Részvény             | Közél-Kelet         | 2.59% | -20.24% | 13.31%    | 33.61% | -50.81% |
| Részvény             | Közél-Kelet         |       |         |           |        |         |

Készpénz 19.91%

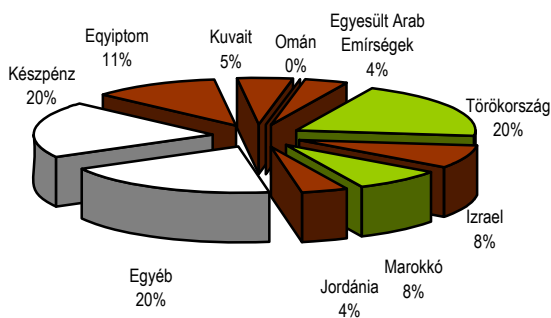
\*\* A mögöttes alapok által felszámított alapkezelői költség

1.71%

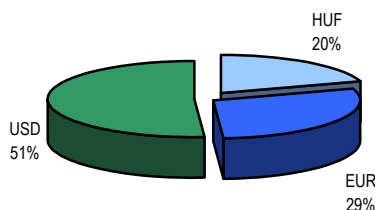
\*\*\* Forrás: Bloomberg

\*\*\* Az adatok lekérdezésének időpontja: 2009. 9. 14. 16:50

### Befektetések megoszlása\*\*\*\*



### Befektetések devizamegoszlása



\*\*\*\* Forrás: Bloomberg, alapkezelők, UNIQA

### Teljesítménystatisztika

|                   |         |
|-------------------|---------|
| 1 havi hozam      | 5.63%   |
| 3 havi hozam      | 5.99%   |
| éves hozam        | -17.54% |
| hozam indulás óta | -24.08% |
| havi átlaghozam   | -1.40%  |
| éves átlaghozam   | -16.65% |

|       | jan  | febr  | márc | ápr  | máj  | jún   | júl   | aug   | szept  | okt    | nov   | dec   | Össz:* |
|-------|------|-------|------|------|------|-------|-------|-------|--------|--------|-------|-------|--------|
| 2008. |      |       |      | 2.9% | 0.0% | -8.2% | -0.2% | -3.3% | -10.5% | -17.7% | -9.5% | -2.6% | -40.9% |
| 2009. | 3.6% | -2.1% | 3.8% | 3.9% | 5.7% | -3.9% | 3.9%  | 5.6%  |        |        |       |       | 21.8%  |
|       |      |       |      |      |      |       |       |       |        |        |       |       |        |
|       |      |       |      |      |      |       |       |       |        |        |       |       |        |

\*Az összesített adat nem azonos az éves hozammal, csupán tájékoztató jellegű!

A múltbéli teljesítmények nem szükségszerűen jelzik a jövőbeni teljesítmények alakulását. A befektetési egységek értéke és hozama mind lefelé, mind felfelé változhat, amelyért a Biztosító nem vállal garanciát. A befektető akár a befektetett tőke összegét is elveszítheti. Külföldre befektető eszközalap esetében annak értéke a devizaárfolyamok elmozdulása miatt is változhat. A Biztosító mindent elkövetett annak biztosítására, hogy a leírtak alaposak és teljesek, és a vélemények megalapozottak legyenek. A Hírlevél nem befektetési ajánlat és nem is tekinthető az eszközalap vételére vagy eladására vonatkozó ajánlatnak.