

Globális részvény eszközalap

Kezelője: UNIQA Biztosító Zrt.
 Címe: 1134 Budapest, Róbert Károly krt. 76-78.
 Internet: www.uniqavk.hu
 E-mail: info@uniqa.hu

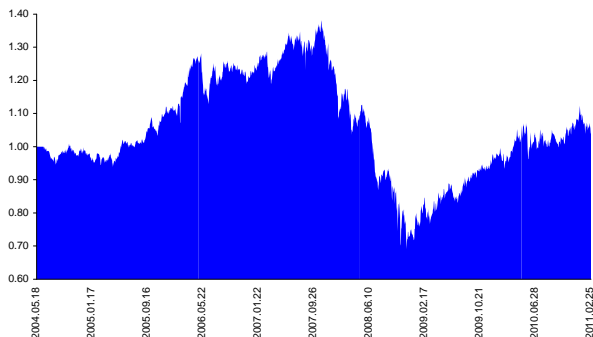


Kockázat: ++++++ Elszámolás pénzneme: Magyar Forint
 Várható hosszú távú hozam*: ++++++ Indulás dátuma: 2004. május

*A kockázat és a hozam hétfokozatú skálán kerül értékelésre, ahol 1 a legalacsonyabb kockázat és hozam, 7 a legmagasabb.

Referenciaindex: 100% MSCI DM World Index (az érvényes MNB árfolyamokon magyar forintra váltva)

Árfolyamalakulás



Befektési stratégia

Az eszközalap befektetési alapokba fektethet. Célzott összetétele szerint 100%-ban fejlett és fejlődő piaci részvény befektetési alapokat tartalmaz. Az eszközalap befektetési politikája elsősorban a fejlett nemzetközi piacok dinamikus növekedését aknázza ki. Készpénz, bankbetét maximum 20%-ban megengedett.

Ajánlott befektetési időtáv

A részvénybefektetések miatt csak 8-10 év feletti befektetési időhorizonttól ajánlható.

Kockázatok

Devizakockázat, részvénykockázat.

Befektetési összetétel**

Futura BUX Indexkövető Alap	19.35%
Raiffeisen Osteuropa Aktien	15.52%
Templeton Asian Growth	13.84%
Aberdeen Global - Latin America Equity	13.28%
QUANTIS Global Developed Markets	22.56%

A mögöttes befektetési alapok adatai és historikus hozammutatói***

Befektetési eszközök	Befektetési terület	1 hó	1 év	5 év átl.	2009	2008
Részvény	Magyarország	-2.15%	2.13%	-2.14%	5.39%	-3.44%
Részvény	Kelet-Európa	-0.49%	17.89%	1.61%	1.76%	26.41%
Részvény	Ázsia	2.91%	25.15%	12.46%	-4.40%	39.12%
Részvény	Latin-Amerika	2.54%			-2.09%	
Részvény	Globális	0.19%	15.20%		2.39%	11.61%

Készpénz 15.45%

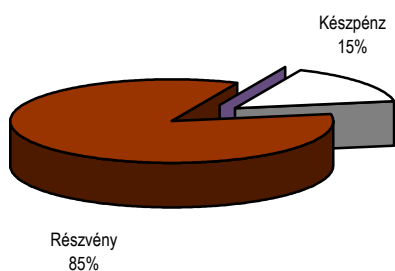
** A mögöttes alapok által felszámított alapkezelői költség

1.47%

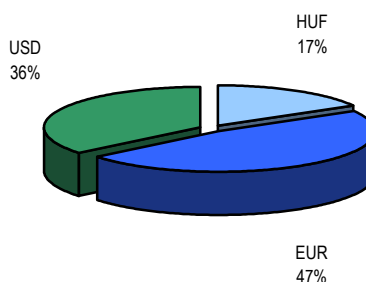
*** Forrás: Bloomberg

*** Az adatok lekérdezésének időpontja: 2011. 3. 10. 17:32

Befektetések megoszlása****



Befektetések devizamegoszlása



**** Forrás: Bloomberg, alapkezelők, UNIQA

Teljesítménystatisztika

	jan	febr	márc	ápr	máj	jún	júl	aug	szept	okt	nov	dec	Össz:*	
1 havi hozam	-2.89%													
3 havi hozam	-1.76%													
éves hozam	8.45%													
hozam indulás óta	3.84%													
havi átlaghozam	0.05%													
éves átlaghozam	0.55%													
	2007.	4.0%	2.2%	-2.2%	3.0%	3.5%	-1.1%	1.1%	-2.4%	1.9%	4.4%	-6.2%	-3.6%	3.9%
	2008.	-9.8%	5.4%	-7.7%	2.1%	-4.0%	-8.7%	-6.5%	0.2%	-5.7%	-9.2%	-4.0%	-3.3%	-41.5%
	2009.	12.2%	-3.4%	7.2%	1.1%	4.8%	-2.6%	2.0%	4.8%	1.6%	0.5%	1.0%	3.5%	36.9%
	2010.	-1.0%	0.0%	7.0%	0.8%	-3.2%	2.9%	2.8%	-2.9%	0.0%	1.0%	4.2%	3.8%	15.8%
	2011.	-0.7%	-1.4%											-2.1%

*Az összesített adat nem azonos az éves hozammal, csupán tájékoztató jellegű!

A múltbéli teljesítmények nem szükségszerűen jelzik a jövőbeni teljesítmények alakulását. A befektetési egységek értéke és hozama mind lefelé, mind felfelé változhat, amelyért a Biztosító nem vállal garanciát. A befektető akár a befektetett tőke összegét is elveszítheti. Külföldre befektető eszközalap esetében annak értéke a devizaárfolyamok elmozdulása miatt is változhat. A Biztosító mindent elkövetett annak biztosítására, hogy a leírtak alaposak és teljesek, és a vélemények megalapozottak legyenek. A Hírlevél nem befektetési ajánlat és nem is tekinthető az eszközalap vételére vagy eladására vonatkozó ajánlatnak.