

Globális részvény eszközalap

Befektetési stratégiát kínáló eszközalapok



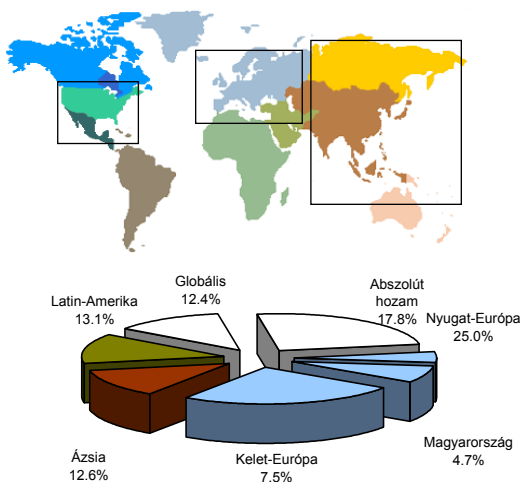
2009.01.31

| | |
|------------------------------------|---------------|
| Kockázat*: | +++++ |
| Várható hosszú távú hozam*: | +++++ |
| Elszámolás pénzmeze: | Magyar Forint |
| Indulás dátuma: | 2004. május |

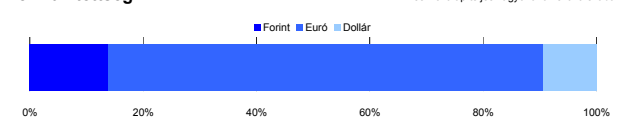
*A kockázat és a hozam hétfokozatú skálán kerül értékelésre, ahol 1 a legalacsonyabb kockázat és hozam, 7 a legmagasabb.

| | |
|-----------------------------------|--|
| Eszközalap kezelője: | UNIQA Biztosító Zrt. |
| Címe: | 1134 Budapest, Róbert Károly krt. 76-78. |
| Internet: | www.uniqavk.hu |
| E-mail: | vagyongezeles@uniqa.hu |
| Életbiztosítási forrádról: | (06-1) 238-6422 |

Földrajzi megoszlás



Devizakitérttség***



Befektetések megoszlása****

| Részvénybefektetések | Morningstar minősítés | Befektetési régió/szektor | Százalékos megoszlás |
|-------------------------------|-----------------------|---------------------------|----------------------|
| FUTURA BUX Indexkövető alap | - | Magyarország | 3.34% |
| Raiffeisen Osteuropa Aktien | ** | Kelet-Európa | 5.36% |
| R88 A (VT) | - | Nyugat-Európa | 17.95% |
| Templeton Asia Growth | - | Ázsia | 9.06% |
| Credit Suisse Latin America | **** | Latin-Amerika | 9.41% |
| UNIQA World Selection | - | Globális | 8.88% |
| UNIQA Financial Opportunities | **** | Abszolút hozam | 17.76% |
| HSBC GIF HALBIS Global Macro | - | Abszolút hozam | 17.80% |

Készpénz

10.44%

**** A mögöttes alapok által, valamint kezelésükért felszámított vagyonkezelői költség

1.08%

Teljesítménystatisztika

| | |
|-------------------|---------|
| 1 havi hozam | 12.13% |
| 3 havi hozam | 14.19% |
| éves hozam | -26.87% |
| hozam indulás óta | -19.38% |
| havi átlag hozam | -0.34% |
| éves átlag hozam | -4.02% |

| | jan | febr | márc | ápr | máj | jún | júl | aug | szept | okt | nov | dec | Össz.* |
|-------|-------|------|-------|-------|-------|-------|-------|-------|-------|-------|-------|-------|--------|
| 2005. | -1.8% | 0.4% | 0.5% | -1.8% | 6.6% | -1.4% | 1.6% | -0.2% | 6.4% | -3.9% | 5.8% | 1.5% | 14.0% |
| 2006. | 1.4% | 5.6% | 3.9% | 1.6% | -6.6% | 3.8% | -0.8% | 2.4% | -0.9% | -0.4% | -3.6% | 2.3% | 8.4% |
| 2007. | 4.0% | 2.2% | -2.2% | 3.0% | 3.5% | -1.1% | 1.2% | -2.4% | 1.9% | 4.4% | -6.2% | -3.6% | 3.9% |
| 2008. | -9.8% | 5.4% | -7.7% | 2.1% | -4.0% | -8.7% | -6.5% | 0.2% | -5.7% | -9.2% | -4.0% | -3.3% | -41.5% |
| 2009. | 12.2% | | | | | | | | | | | | 12.2% |

*Az összesített adat nem azonos az éves hozammal, csupán tájékoztató jellegű!

A múltbéli teljesítmények nem szükségszerűen jelzik a jövőbeni teljesítmény alakulását. A befektetési jegyek értéke és hozama mind lefelé, mind felfelé változhat, amelyért a Vagyonkezelő nem vállal garanciát. A befektető akár a befektetett tőke összegét is elveszítheti. Külföldre befektető alap esetében annak értéke a valutaárfolyamok elmozdulásai miatt is változhat. A Vagyonkezelő minden elkövetett biztosságra, hogy a leírtak alaposak és teljesek, és a vélemények megalapozottak legyenek. A Hírlevél nem befektetési ajánlat és nem is tekinthető az eszközalap vételére vagy eladására vonatkozó ajánlatnak.

Ajánlott minimális befektetési időtáv

A részvénybefektetések miatt csak 8-10 év feletti befektetési időhorizonttól ajánljuk.

Befektetési stratégia

Az eszközalap befektetési alapokba fektethet. Célozott összetétele szerint 100%-ban fejlett és fejlődő piaci részvény befektetési alapokat tartalmaz. Az eszközalap befektetési politikája elsősorban a fejlett nemzetközi piacok dinamikus növekedését aknázza ki. Készpénz, bankbetét maximum 20%-ban megengedett.

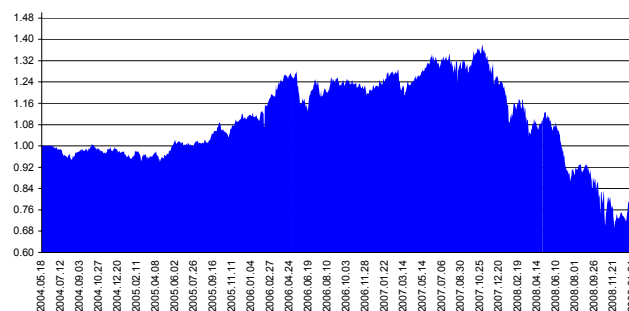
Általános kockázatok

Devizakockázat, részvénykockázat.

Kinek ajánljuk?

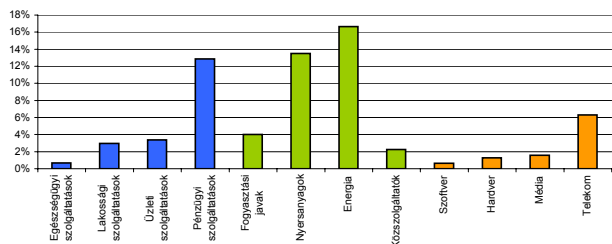
Azoknak javasolt, akik szeretnék a kötvényhozamokat hosszabb távon jelentősen meghaladni, és hajlandók magas kockázatot vállalni. A befektetőknek befektetésük értékének akár jelentős ingadozásával is számolniuk kell.

Árfolyamalakulás



Részvénybefektetések szektormegoszlása*****

*****Közöltő adatok. Forrás: Morningstar.



Tisztelt Ügyfelünk!

Oktober hónaptól kezdődően az UNIQA Biztosító a havonta megjelenő Vagyonkezelői és tőkepiaci hírlevélben tájékoztatja Önöket az eszközalapok mögött álló piacok alakulásáról.

A hírlevél elérhető a www.uniqavk.hu oldalon.