

# EURO Kínai részvény eszközalap

Regionális részvény eszközalapok



2008.04.30


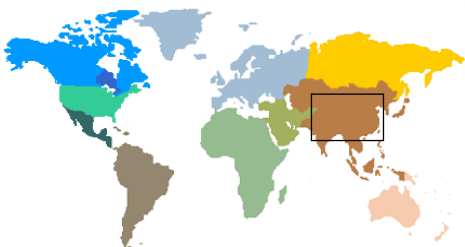
<b>Kockázat*:</b>	+++++
<b>Várható hosszú távú hozam*:</b>	+++++
<b>Elszámolás pénzneme:</b>	Euro
<b>Indulás dátuma:</b>	2007. április

\*A kockázat és a hozam hétfokozatú skálán kerül értékelésre, ahol 1 a legalacsonyabb kockázat és hozam, 7 a legmagasabb.

<b>Eszközalap kezelője:</b>	UNIQA Biztosító Zrt.
<b>Címe:</b>	1134 Budapest, Róbert Károly krt. 76-78.
<b>Internet:</b>	<a href="http://www.uniqavk.hu">www.uniqavk.hu</a>
<b>E-mail:</b>	<a href="mailto:vagyonkezelelo@uniqavk.hu">vagyonkezelelo@uniqavk.hu</a>
<b>Életbiztosítási forrádrót:</b>	(06-1) 238-6422

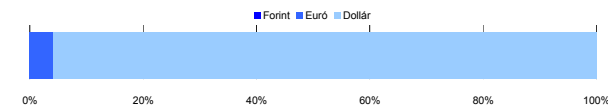
## Földrajzi megoszlás\*\*\*\*\*

\*\*\*\*\*Közeltítő adatok. Forrás: Morningstar.



## Devizakitétttség\*\*\*

\*\*\*Az eszközalap teljes vagyonának százalékában.



## Befektetések megoszlása\*\*\*\*

	Morningstar minősítés	Befektetési régió/szektor	Százalékos megoszlás
HSBC Chinese Equity	***	Kína	19.14%
Invesco PRC Equity	****	Kína	57.60%
PARVEST China	-	Kína	19.12%
<b>Készpénz</b>			<b>4.14%</b>

\*\*\*\* A mögöttes alapok által, valamint kezelésükért felszámított vagyonkezelői költség

1.73%

## Teljesítménystatisztika

1 havi hozam	16.68%
3 havi hozam	-3.43%
éves hozam	-3.66%
hozam indulás óta	-3.66%
havi átlag hozam	-0.28%
éves átlag hozam	-3.34%

	jan	febr	márc	ápr	máj	jún	júl	aug	szept	okt	nov	dec	Össz:*
2007.				0.0%	-0.2%	8.4%	2.3%	2.2%	13.6%	12.7%	-17.6%	-1.0%	18.2%
2008.	-20.8%	6.3%	-16.5%	13.6%									

\*Az összesített adat nem azonos az éves hozammal, csupán tájékoztató jellegű!

A múltbéli teljesítmények nem szükségszerűen jelzik a jövőbeni teljesítmények alakulását. A befektetési jegyek értéke és hozama mind lefelé, mind felfelé változhat, amelyért a Vagyonkezelőnemen vállal garanciát. A befektető akár a befektetett tőke összegét is elveszítheti. Külföldre befektető alap esetében annak értéke a valutaárfolyamok elmozdulásai miatt is változhat. A Vagyonkezelőmindent elkövetésére biztosításra, hogy a leírtak alaposak és teljesek, és a vélemények megalapozottak legyenek. A Hírlevél nem befektetési ajánlat és nem is tekinthető az eszközalap vételére vagy eladására vonatkozó ajánlatnak.

## Ajánlott minimális befektetési időtáv

A részvénybefektetések miatt csak 8-10 év feletti befektetési időhorizonttól ajánlható.

## Befektetési stratégia

Az eszközalap befektetési alapokba fektethet. Az eszközalap a befektetett tőkét a stratégiája szerint több befektetési alap között osztja meg. A Vagyonkezelő arra törekszik, hogy a régió legjobb kockázat- és hozammutatókkal rendelkező befektetési alapjai kerüljenek az eszközalap portfóliójába. Készpénz, bankbetét maximum 20%-ban megengedett.

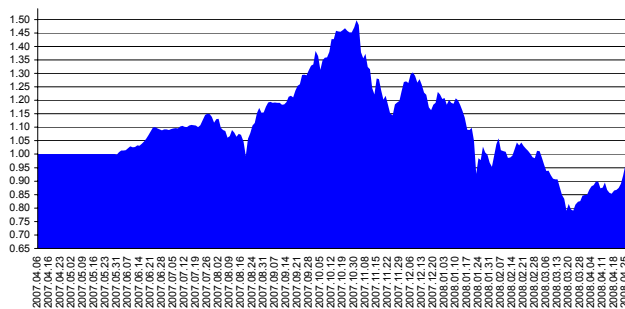
## Általános kockázatok

Devizakockázat, részvénykockázat.

## Kinek ajánljuk?

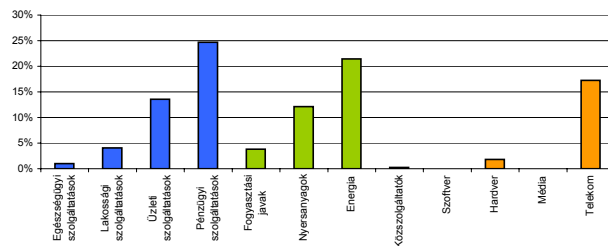
Azon magas hozamot megcélzó befektetők figyelmébe ajánlott, akik Kína gazdasági növekedéséből kívánnak profitálni.

## Árfolyamalakulás



## Részvénybefektetések szektormegoszlása\*\*\*\*\*

\*\*\*\*\*Közeltítő adatok. Forrás: Morningstar.



## Vagyonkezelői kommentár

Ázsiában főleg az amerikai eredmények hatására folytatódott a volatilis kereskedés. Kínában az ország gazdasági növekedése enyhén csökkent 10,4 százalékra. Az infláció (8,3%) leszorítása érdekében idén harmadszor emelték meg a kötelező tartalékrátát, most 16 %-ra. A dollár visszaerősödése átmenetileg kedvező helyzetbe juttatja a főleg exportra termelő cégeket, azonban ezzel párhuzamosan csökkennek a nyersanyagok. Az IMF csökkentette a gazdasági növekedési kilátásait a térségnek, és a kormányzat részéről sincs jel arra, hogy segítené feljebb tornászni a részvényindexeket mivel az újabb egy évvel ezelőtti szintre érkezett vissza.