

# EURO GOLD nemesfém eszközalap

2013. december



Kockázat\*: +++++ Elszámolás pénzneme: Euro  
 Várható hosszú távú hozam\*: +++++ Indulás dátuma: 2010. május

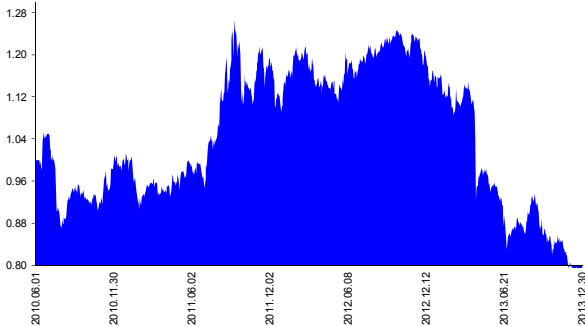
Kezelője: UNIQA Biztosító Zrt.  
 Címe: 1134 Budapest, Róbert Károly krt. 70-74.

\*A kockázat és a hozam hétfokozatú skálán kerül értékelésre, ahol 1 a legalacsonyabb kockázat és hozam, 7 a legmagasabb.

Internet: www.uniqa.hu E-mail: info@uniqa.hu

Referenciaindex: London Gold Market Fixing Ltd PM Fix Price EUR

## Árfolyamalakulás



## Befektetési stratégia

Az eszközalap befektetési alapokba fektethet. Az eszközalap és mögöttes befektetéseinek célja hosszú távon pozitív hozam elérése, illetve a befektetett tőke értékállóságának megőrzése. Az eszközalap a mögöttes befektetési alapokon keresztül elsősorban az arany világszertei árfolyamának változásából kíván profitálni.

## Ajánlott befektetési időtáv

Az eszközalap 5 év feletti befektetési időhorizonttól ajánlható.

## Kockázatok

Deviza-, kamat-, partner-, visszafizetési, likviditási, földrajzi és politikai kockázatok.

## Befektetési összetétel\*\*

SPDR Gold Trust	85.1%
-----------------	-------

## A mögöttes befektetési alapok adatai és historikus hozammutatói\*\*\*

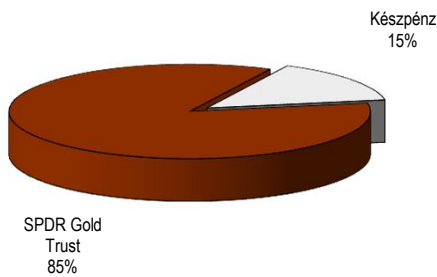
Befektetési eszközök	Befektetési terület	1 hó	1 év	5 év átl.	idei év	előző év
Nyersanyag	Globális	1.49%	-28.26%	7.55%	3.94%	-31.08%

Kézpénz 14.9%

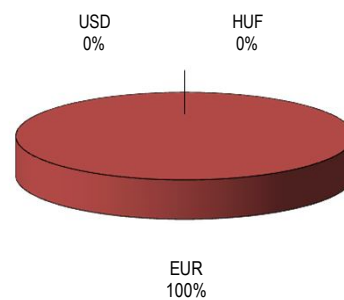
\*\* A mögöttes alapok által felszámított alapkezelői költség 0.00%

\*\*\* Forrás: Bloomberg \*\*\* Az adatok lekérdezésének időpontja: 2014. 1. 7. 14:29

## Befektetések megoszlása\*\*\*\*



## Befektetések devizamegoszlása



\*\*\*\* Forrás: Bloomberg, alapkezelők, UNIQA

## Teljesítménystatisztika

1 havi hozam	-5.14%
3 havi hozam	-11.32%
éves hozam	-14.95%
hozam indulás óta	2.43%
havi átlaghozam	0.06%
éves átlaghozam	0.67%

	jan	febr	márc	ápr	máj	jún	júl	aug	szept	okt	nov	dec	Össz:*
2010.					0.0%	5.0%	-17.1%	8.7%	-2.7%	-0.3%	8.0%	-1.0%	-1.8%
2011.	-7.2%	4.1%	-1.4%	1.5%	3.6%	-1.8%	8.5%	12.7%	-5.9%	3.3%	2.8%	-8.7%	9.8%
2012.	10.1%	-0.4%	-2.8%	0.6%	1.6%	-0.4%	5.3%	0.8%	2.3%	-3.3%	0.7%	-5.0%	8.8%
2013.	-1.6%	-0.6%	2.0%	-13.2%	-2.6%	-13.3%	29.4%	5.7%	-8.1%	-1.8%	-4.8%	-5.1%	-18.5%

\*Az összesített adat nem azonos az éves hozammal, csupán tájékoztató jellegű!

A múltbéli teljesítmények nem szükségszerűen jelzik a jövőbeni teljesítmények alakulását. A befektetési egységek értéke és hozama mind lefelé, mind felfelé változhat, amelyért a Biztosító nem vállal garanciát. A befektető akár a befektetett tőke összegét is elveszítheti. Külföldre befektető eszközalap esetében annak értéke a devizaárfolyamok elmozdulása miatt is változhat. A Biztosító mindent elkövetett annak biztosítására, hogy a leírtak alaposak és teljesek, és a vélemények megalapozottak legyenek. A Hírlevél nem befektetési ajánlat és nem is tekinthető az eszközalap vételére vagy eladására vonatkozó ajánlatnak.