

EURO GOLD nemesfém eszközalap

2013. augusztus



Kockázat*: +++++ Elszámolás pénzname: Euro
 Várható hosszú távú hozam*: +++++ Indulás dátuma: 2010. május

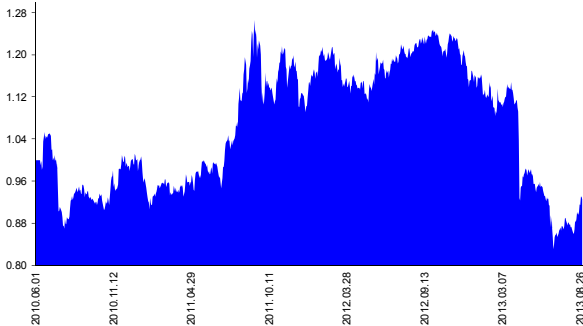
Kezelője: UNIQA Biztosító Zrt.
 Címe: 1134 Budapest, Róbert Károly krt. 70-74.

*A kockázat és a hozam hétfokozatú skálán kerül értékelésre, ahol 1 a legalacsonyabb kockázat és hozam, 7 a legmagasabb.

Internet: www.uniqa.hu E-mail: info@uniqa.hu

Referenciaindex: London Gold Market Fixing Ltd PM Fix Price EUR

Árfolyamalakulás



Befektetési stratégia

Az eszközalap befektetési alapokba fektethet. Az eszközalap és mögöttes befektetéseinek célja hosszú távon pozitív hozam elérése, illetve a befektetett tőke értékállóságának megőrzése. Az eszközalap a mögöttes befektetési alapokon keresztül elsősorban az arany világpiaci árfolyamának változásából kíván profitálni.

Ajánlott befektetési időtáv

Az eszközalap 5 év feletti befektetési időhorizonttól ajánlható.

Kockázatok

Deviza-, kamat-, partner-, visszafizetési, likviditási, földrajzi és politikai kockázatok.

Befektetési összetétel**

SPDR Gold Trust	92%
-----------------	-----

A mögöttes befektetési alapok adatai és historikus hozammutatói***

Befektetési eszközök	Befektetési terület	1 hó	1 év	5 év átl.	idei év	előző év
Nyersanyag	Globális	7.17%	-21.70%	12.99%	-16.33%	3.68%

Kézpénz	8%
---------	----

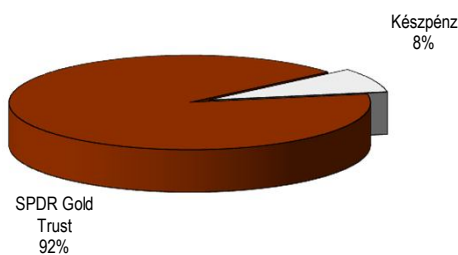
** A mögöttes alapok által felszámított alapkezelői költség

0.00%

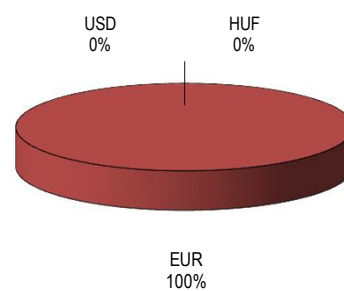
*** Forrás: Bloomberg

*** Az adatok lekérdezésének időpontja: 2013. 9. 6. 15:19

Befektetések megoszlása****



Befektetések devizamegoszlása



**** Forrás: Bloomberg, alapkezelők, UNIQA

Teljesítménystatisztika

1 havi hozam	5.55%
3 havi hozam	26.09%
éves hozam	1.43%
hozam indulás óta	25.69%
havi átlaghozam	0.58%
éves átlaghozam	7.18%

	jan	febr	márc	ápr	máj	jún	júl	aug	szept	okt	nov	dec	Össz:*
2010.					-1.4%	9.0%	-17.4%	9.5%	-6.2%	-2.0%	12.9%	-0.3%	0.6%
2011.	-9.7%	1.9%	-3.5%	1.4%	4.5%	-2.6%	8.7%	13.9%	1.8%	7.1%	4.2%	-5.4%	22.1%
2012.	2.9%	-1.6%	-3.2%	-2.2%	6.9%	-5.3%	2.0%	1.6%	2.7%	-3.5%	-0.4%	-1.2%	-1.9%
2013.	-1.6%	-0.5%	4.7%	-14.5%	-3.9%	-9.5%	29.4%	5.7%					4.4%

*Az összesített adat nem azonos az éves hozammal, csupán tájékoztató jellegű!

A múltbéli teljesítmények nem szükségszerűen jelzik a jövőbeni teljesítmények alakulását. A befektetési egységek értéke és hozama mind felfelé, mind lefelé változhat, amelyért a Biztosító nem vállal garanciát. A befektető akár a befektetett tőke összegét is elveszítheti. Külföldre befektető eszközalap esetében annak értéke a devizaárfolyamok elmozdulása miatt is változhat. A Biztosító mindent elkövetett annak biztosítására, hogy a leírtak alaposak és teljesek, és a vélemények megalapozottak legyenek. A Hírlevél nem befektetési ajánlat és nem is tekinthető az eszközalap vételére vagy eladására vonatkozó ajánlatnak.