

EURO GOLD nemesfém eszközalap

Kezelője: UNIQA Biztosító Zrt.
 Címe: 1134 Budapest, Róbert Károly krt. 70-74.
 Internet: www.uniqavk.hu
 E-mail: info@uniqa.hu

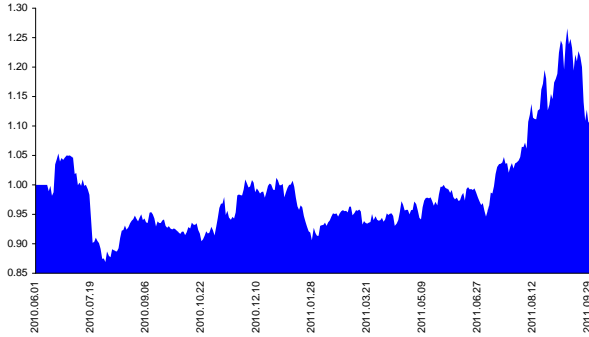


Kockázat*: +++++ Elszámolás pénzneme: Euro
 Várható hosszú távú hozam*: +++++ Indulás dátuma: 2010. május

*A kockázat és a hozam hétfokozatú skálán kerül értékelésre, ahol 1 a legalacsonyabb kockázat és hozam, 7 a legmagasabb.

Referenciaindex: London Gold Market Fixing Ltd PM Fix Price EUR

Árfolyamalakulás



Befektési stratégia

Az eszközalap befektetési alapokba fektethet. Az eszközalap és mögöttes befektetéseknek célja hosszú távon pozitív hozam elérése, illetve a befektetett tőke értékállóságának megőrzése. Az eszközalap a mögöttes befektetési alapokon keresztül elsősorban az arany világgazdasági árfolyamának változásából kíván profitálni.

Ajánlott befektetési időtáv

Az eszközalap 5 év feletti befektetési időhorizonttól ajánlható.

Kockázatok

Deviza-, kamat-, partner-, visszafizetési, likviditási, földrajzi és politikai kockázatok.

Befektetési összetétel**

SPDR Gold Trust 99.47%

A mögöttes befektetési alapok adatai és historikus hozammutatói***

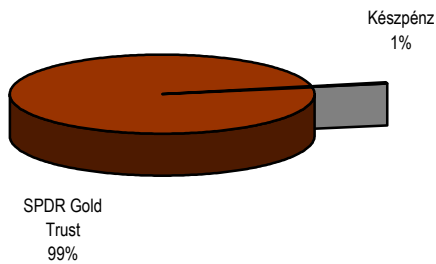
| Befektetési eszközök | Befektetési terület | 1 hó | 1 év | 5 év átl. | idei év | előző év |
|----------------------|---------------------|--------|--------|-----------|---------|----------|
| Nyersanyag | Globális | -8.59% | 26.73% | 21.71% | 15.61% | 38.61% |

Készpénz 0.53%

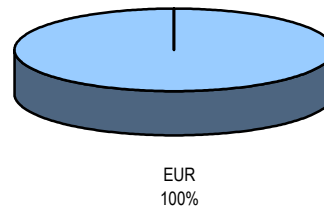
** A mögöttes alapok által felszámított alapkezelői költség 0.00%

*** Forrás: Bloomberg *** Az adatok lekérdezésének időpontja: 2011. 10. 6. 18:37

Befektetések megoszlása****



Befektetések devizamegoszlása



**** Forrás: Bloomberg, alapkezelők, UNIQA

Teljesítménystatisztika

1 havi hozam -3.04%
 3 havi hozam 14.62%
 éves hozam 20.13%
 hozam indulás óta 11.07%
 havi átlaghozam 0.67%
 éves átlaghozam 7.90%

| | jan | febr | márc | ápr | máj | jún | júl | aug | szept | okt | nov | dec | Össz:* |
|-------|-------|------|-------|------|------|-------|--------|-------|-------|-------|------|-------|--------|
| 2010. | | | | | 0.0% | 5.0% | -17.1% | 8.7% | -2.7% | -0.3% | 8.0% | -1.0% | -1.8% |
| 2011. | -7.2% | 4.1% | -1.4% | 1.5% | 3.6% | -1.8% | 8.5% | 12.7% | -5.9% | | | | 13.2% |

*Az összesített adat nem azonos az éves hozammal, csupán tájékoztató jellegű!

A múltbéli teljesítmények nem szükségszerűen jelzik a jövőbeni teljesítmények alakulását. A befektetési egységek értéke és hozama mind lefelé, mind felfelé változhat, amelyért a Biztosító nem vállal garanciát. A befektető akár a befektetett tőke összegét is elveszítheti. Külföldre befektető eszközalap esetében annak értéke a devizaárfolyamok elmozdulása miatt is változhat. A Biztosító mindent elkövetett annak biztosítására, hogy a leírtak alaposak és teljesek, és a vélemények megalapozottak legyenek. A Hírlevél nem befektetési ajánlat és nem is tekinthető az eszközalap vételére vagy eladására vonatkozó ajánlatnak.