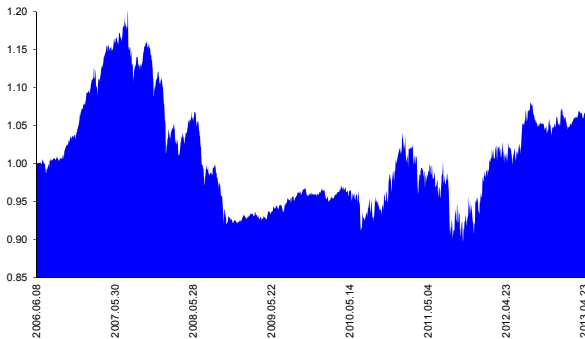




Kockázat\*: +++ Elszámolás pénzneme: Euro  
 Várható hosszú távú hozam\*: +++++ Indulás dátuma: 2006. június  
 \*A kockázat és a hozam hétfokozatú skálán kerül értékelésre, ahol 1 a legalacsonyabb kockázat és hozam, 7 a legmagasabb.  
 Referenciaindex: EuroMTS Eonia® Index

Kezelője: UNIQA Biztosító Zrt.  
 Címe: 1134 Budapest, Róbert Károly krt. 70-74.  
 Internet: www.uniqa.hu E-mail: info@uniqa.hu

**Árfolyamalakulás**



**Befektési stratégia**

Az eszközalap befektetési alapokba fektethet. Célzott összetétele szerint 100%-ban abszolút hozam stratégiát követő befektetési alapot tartalmaz. Az eszközalapba olyan befektetési alap kerülnek, melyek minden piaci körülmény mellett euró alapon a mindenkori euró pénzügyi hozamokat igyekeznek 4-8%-kal meghaladni. Ennek érdekében az eszközosztályok (részvények, kötvények, pénzügy) közötti aktuális megoszlás a piaci környezet függvénye és az alapkezelő döntésének az eredménye. Készpénz, bankbetét maximum 20%-ban megegyezhet.  
**Ajánlott befektetési időtáv**

Az eszközalap 5-7 év feletti befektetési időhorizonttól ajánlható.

**Kockázatok**

Devizakockázat, részvénykockázat, kamatkockázat.

**Befektetési összetétel\*\***

Amundi Volatility World Equity	21.04%
Raiffeisen Global Fundamental Rent	25.78%
Amundi Euro Inflation Bond	21.63%
ADVISORSHARES Pring Turner	30.40%

**A mögöttes befektetési alapok adatai és historikus hozammutatói\*\*\***

Befektetési eszközök	Befektetési terület	1 hó	1 év	5 év átl.	idei év	előző év
Alternatív	Globális	0.79%	-7.88%		-4.69%	-4.72%
Kötvény	Globális	0.23%	5.45%		0.92%	7.52%
Kötvény	Eurózóna	1.23%	7.76%	3.37%	0.41%	10.04%
Alternatív	Egyesült Államok	0.81%			4.59%	

Készpénz 1.15%

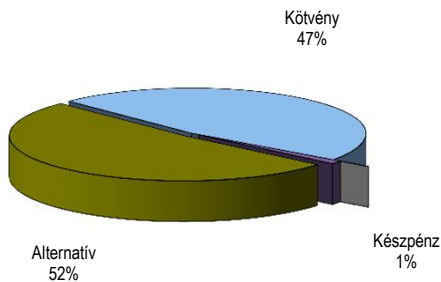
\*\* A mögöttes alapok által felszámított alapkezelői költség

0.92%

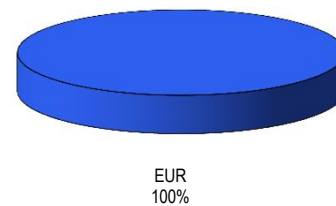
\*\*\* Forrás: Bloomberg

\*\*\* Az adatok lekérdezésének időpontja: 2013. 5. 9. 15:43

**Befektetések megoszlása\*\*\*\***



**Befektetések devizamegoszlása**



\*\*\*\* Forrás: Bloomberg, alapkezelők, UNIQA

**Teljesítménystatisztika**

1 havi hozam	-0.11%
3 havi hozam	1.32%
éves hozam	6.18%
hozam indulás óta	6.83%
havi átlaghozam	0.08%
éves átlaghozam	0.97%

	jan	febr	márc	ápr	máj	jún	júl	aug	szept	okt	nov	dec	Össz:*
<b>2009.</b>	0.2%	0.7%	-0.5%	-0.4%	1.2%	0.7%	0.2%	1.0%	0.6%	-0.7%	0.3%	0.3%	3.8%
<b>2010.</b>	-0.9%	0.2%	1.2%	-0.4%	-0.2%	-1.0%	0.0%	-0.5%	1.1%	2.1%	3.3%	2.5%	7.3%
<b>2011.</b>	0.1%	-0.6%	-1.8%	-1.0%	0.1%	-2.6%	2.5%	-7.0%	-0.8%	0.4%	-0.5%	4.5%	-7.0%
<b>2012.</b>	2.9%	1.7%	0.1%	-0.9%	1.0%	-0.8%	4.6%	-0.8%	-0.9%	-0.9%	0.5%	0.4%	7.0%
<b>2013.</b>	0.2%	0.5%	1.3%	-0.1%									1.9%

\*Az összesített adat nem azonos az éves hozammal, csupán tájékoztató jellegű!

A múltbéli teljesítmények nem szükségszerűen jelzik a jövőbeni teljesítmények alakulását. A befektetési egységek értéke és hozama mind lefelé, mind felfelé változhat, amelyért a Biztosító nem vállal garanciát. A befektető akár a befektetett tőke összegét is elveszítheti. Külföldre befektető eszközalap esetében annak értéke a devizaárfolyamok elmozdulása miatt is változhat. A Biztosító mindent elkövetett annak biztosítására, hogy a leirtak alaposak és teljesek, és a vélemények megalapozottak legyenek. A Hírlevél nem befektetési ajánlat és nem is tekinthető az eszközalap vételére vagy eladására vonatkozó ajánlatnak.