

# B-RICH részvény eszközalap

2013. június



Kockázat\*: ++++++ Elszámolás pénzneme: Magyar Forint  
 Várható hosszú távú hozam\*: ++++++ Indulás dátuma: 2007. április

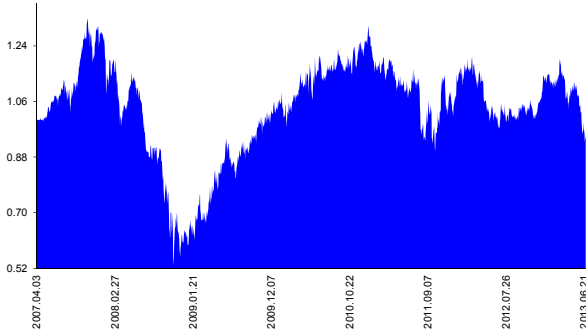
Kezelője: UNIQA Biztosító Zrt.  
 Címe: 1134 Budapest, Róbert Károly krt. 70-74.

\*A kockázat és a hozam hétfokozatú skálán kerül értékelésre, ahol 1 a legalacsonyabb kockázat és hozam, 7 a legmagasabb.

Internet: www.uniqa.hu E-mail: info@uniqa.hu

Referenciaindex: MSCI EM BRIC USD (az érvényes MNB árfolyamokon magyar forintra váltva)

## Árfolyamalakulás



## Befektési stratégia

Az eszközalap befektetési alapokba fektethet. A B-RICH elnevezés négy olyan gazdaságot takar, amelyek jelentős növekedési potenciállal rendelkeznek, nemcsak rövid, hanem hosszú távon is: Brazília, Oroszország, India és Kína. Az eszközalap a befektetett tőkét a stratégiája szerint több befektetési alap között osztja meg. A Biztosító arra törekszik, hogy a régió legjobb kockázat- és hozammutatókkal rendelkező befektetési alapjai kerüljenek az eszközalap portfóliójába. Készpénz, bankbetét maximum 20%-ban megengedett.

## Ajánlott befektetési időtáv

A részvénybefektetések miatt csak 8-10 év feletti befektetési időhorizonttól ajánlható.

## Kockázatok

Devizakockázat, részvénykockázat.

## Befektetési összetétel\*\*

HSBC GIF BRIC Markets  
 Parvest BRIC Equities

28.89%  
 69.79%

## A mögöttes befektetési alapok adatai és historikus hozammutatói\*\*\*

Befektetési eszközök	Befektetési terület	1 hó	1 év	5 év átl.	idei év	előző év
HSBC GIF BRIC Markets	Részvény Fejlődő piacok	-8.47%	-5.70%	-5.86%	-16.18%	13.40%
Parvest BRIC Equities	Részvény Fejlődő piacok	-8.79%	-7.39%	-6.92%	-17.19%	12.50%

Készpénz 1.32%

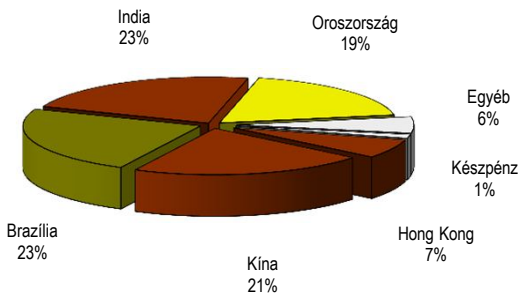
\*\* A mögöttes alapok által felszámított alapkezelői költség

1.66%

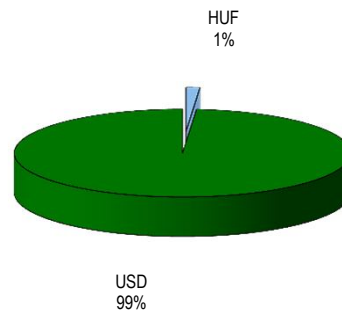
\*\*\* Forrás: Bloomberg

\*\*\* Az adatok lekérdezésének időpontja: 2013. 7. 10. 13:58

## Befektetések megoszlása\*\*\*\*



## Befektetések devizamegoszlása



\*\*\*\* Forrás: Bloomberg, alapkezelők, UNIQA

## Teljesítménystatisztika

1 havi hozam -11.60%  
 3 havi hozam -16.81%  
 éves hozam -3.65%  
 hozam indulás óta -4.73%  
 havi átlaghozam -0.06%  
 éves átlaghozam -0.74%

	jan	febr	márc	ápr	máj	jún	júl	aug	szept	okt	nov	dec	Össz:*
2009.	14.6%	-1.0%	11.9%	4.7%	12.6%	-1.3%	3.0%	3.1%	3.8%	0.3%	5.0%	4.6%	79.3%
2010.	-2.7%	1.2%	7.2%	0.7%	1.5%	4.2%	0.4%	1.2%	-0.8%	1.1%	6.2%	1.9%	24.0%
2011.	-4.5%	-1.1%	0.0%	-4.2%	-1.7%	-2.7%	3.7%	-12.8%	-2.2%	5.4%	4.0%	3.8%	-12.9%
2012.	5.9%	2.4%	-4.9%	-4.7%	-2.1%	-6.7%	3.4%	-1.0%	2.2%	-1.0%	-1.3%	7.5%	-1.5%
2013.	3.2%	0.4%	0.7%	-3.9%	-1.2%	-11.9%							-12.8%

\*Az összesített adat nem azonos az éves hozammal, csupán tájékoztató jellegű!

A műbeli teljesítmények nem szükségszerűen jelzik a jövőbeni teljesítmények alakulását. A befektetési egységek értéke és hozama mind felfelé, mind felfelé változhat, amelyért a Biztosító nem vállal garanciát. A befektető akár a befektetett tőke összegét is elveszítheti. Külföldre befektető eszközalap esetében annak értéke a devizaárfolyamok elmozdulása miatt is változhat. A Biztosító mindent elkövetett annak biztosítására, hogy a leírtak alaposak és teljesek, és a vélemények megalapozottak legyenek. A Hírlevél nem befektetési ajánlat és nem is tekinthető az eszközalap vételére vagy eladására vonatkozó ajánlatnak.