

# B-RICH részvény eszközalap

Regionális részvény eszközalapok



2007.12.31

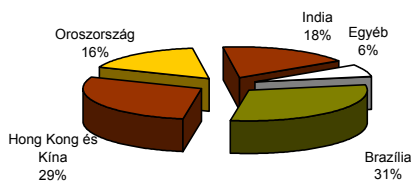
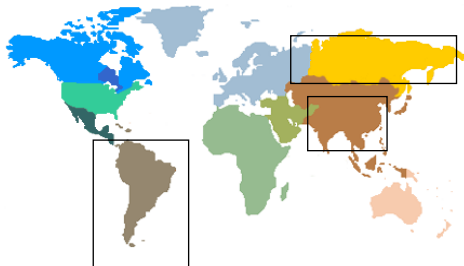
<b>Kockázat*:</b>	+++++
<b>Várható hosszú távú hozam*:</b>	+++++
<b>Elszámolás pénzneme:</b>	Magyar Forint
<b>Indulás dátuma:</b>	2007. április

\*A kockázat és a hozam hétfokozatú skálán kerül értékelésre, ahol 1 a legalacsonyabb kockázat és hozam, 7 a legmagasabb.

<b>Eszközalap kezelője:</b>	UNIQA Vagyonkezelő Zrt.
<b>Címe:</b>	1134 Budapest, Róbert Károly krt. 76-78.
<b>Internet:</b>	<a href="http://www.uniqavk.hu">www.uniqavk.hu</a>
<b>E-mail:</b>	<a href="mailto:vagyonkezelelo@uniqavk.hu">vagyonkezelelo@uniqavk.hu</a>
<b>Életbiztosítási forrádrót:</b>	(06-1) 238-6422

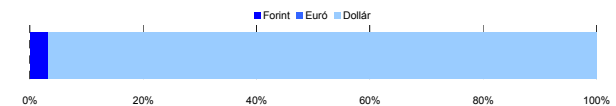
## Földrajzi megoszlás\*\*\*\*\*

\*\*\*\*\*Közeltítő adatok. Forrás: Morningstar.



## Devizakitérttség\*\*\*

\*\*\*Az eszközalap teljes vagyonának százalékában.



## Befektetések megoszlása\*\*\*\*

	Morningstar minősítés	Befektetési régió/szektor	Százalékos megoszlás
HSBC BRIC Freestyle	-	Fejlődő gazdaságok	19.54%
HSBC BRIC Markets Equity	-	Fejlődő gazdaságok	29.47%
PARVEST BRIC	-	Fejlődő gazdaságok	47.78%
<b>Készpénz</b>			<b>3.21%</b>

\*\*\*\* A mögöttes alapok által, valamint kezelésükért felszámított vagyonkezelői költség

0.28%

## Teljesítménystatisztika

1 havi hozam	6.73%
3 havi hozam	8.33%
éves hozam	
hozam indulás óta	28.38%
havi átlag hozam	3.17%
éves átlag hozam	37.56%

	jan	febr	márc	ápr	máj	jún	júl	aug	szept	okt	nov	dec	Össz:*
2007.				0.3%	2.7%	3.3%	1.6%	-2.4%	9.3%	10.7%	-8.6%	6.0%	23.7%

\*Az összesített adat nem azonos az éves hozammal, csupán tájékoztató jellegű!

A múltbéli teljesítmények nem szükségszerűen jelzik a jövőbeni teljesítmények alakulását. A befektetési jegyek értéke és hozama mind lefelé, mind felfelé változhat, amelyért a Vagyonkezelő nem vállal garanciát. A befektető akár a befektetett tőke összegét is elveszítheti. Külföldre befektető alap esetében annak értéke a valutaárfolyamok elmozdulásai miatt is változhat. A Vagyonkezelő mindent elkövet annak biztosítására, hogy a leírtak alaposak és teljesek, és a vélemények megalapozottak legyenek. A Hírlevél nem befektetési ajánlat és nem is tekinthető az eszközalap vételére vagy eladására vonatkozó ajánlatnak.

## Ajánlott minimális befektetési időtáv

A részvénybefektetések miatt csak 8-10 év feletti befektetési időhorizonttól ajánljuk.

## Befektetési stratégia

Az eszközalap befektetési alapokba fektethet. A B-RICH elnevezés négy olyan gazdaságot takar, amelyek jelentős növekedési potenciállal rendelkeznek, nemcsak rövid, hanem hosszú távon is: Brazília, Oroszország, India és Kína. Az eszközalap a befektetett tőkét a stratégiája szerint több befektetési alap között osztja meg. A Vagyonkezelő arra törekszik, hogy a régió legjobb kockázati- és hozammutatókkal rendelkező befektetési alapjai kerüljenek az eszközalap portfóliójába. Készpénz, bankbetét maximum 20%-ban megengedett.

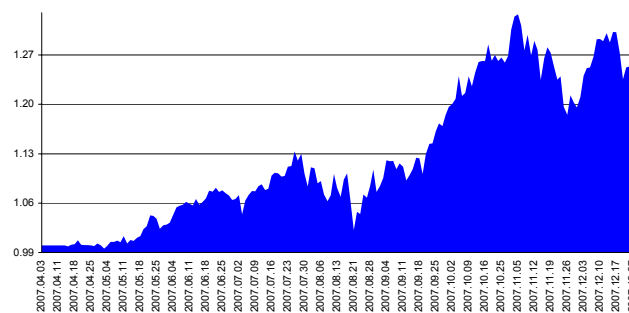
## Általános kockázatok

Devizakockázat, részvénykockázat.

## Kinek ajánljuk?

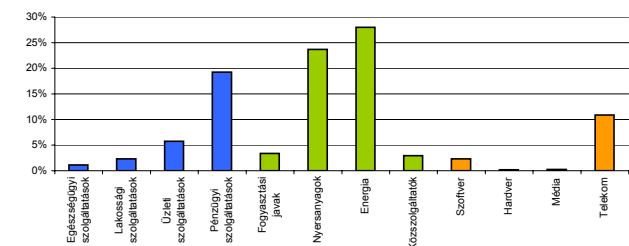
Azon magas hozamot megcélzó befektetők figyelmébe ajánlott, akik a legnagyobb fejlődő gazdaságok növekedéséből kívánnak profitálni.

## Árfolyamalakulás



## Részvénybefektetések szektormegoszlása\*\*\*\*\*

\*\*\*\*\*Közeltítő adatok. Forrás: Morningstar.



## Vagyonkezelői kommentár

A fejlődő piacok, Ázsia és Latin-Amerika a hónap közepén korrekciót szenvedtek el, de az év végére visszatért dinamikus növekedése várható a 2008-as évben, ehhez a fogyasztás erőteljes növekedése mellett az infrastrukturális beruházások dinamikus bővülése is hozzájárul (főként Indiában és Kínában). Ez a nagy nyersanyagexportőr országokat segíti, mint amilyen például Brazília és Oroszország. A régiókat tekintve a fejlődő piacok jelentik a legjobb lehetőséget. Egy olyan világgazdasági környezetben, ahol az átlag feletti eredménynövekedési ütem szinte ritkaságnak számít, a fejlődő piacok továbbra is felüljelölték lehetnek, bár az árazási szintek most magasak, biztos, hogy nincs „buborék” a piacokon.

A forint az euróval szemben enyhén gyengült, ami az eszközalap euró elszámolású befektetéseinek értékére pozitív hatással volt. A dollár viszont tovább gyengült a legtöbb devizával szemben, ami a dollárelszámolású befektetések értékét csökkentette.