

Biztonság eszközalap

2014. január



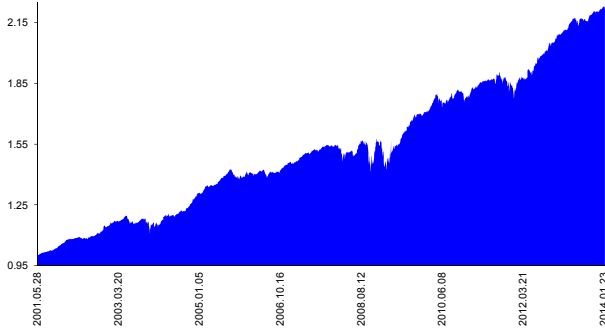
Kockázat*: + Elsámolás pénzneme: Magyar Forint
 Várható hosszú távú hozam*: ++ Indulás dátuma: 2001. május

Kezelője: UNIQA Biztosító Zrt.
 Címe: 1134 Budapest, Róbert Károly krt. 70-74.
 Internet: www.uniqa.hu E-mail: info@uniqa.hu

*A kockázat és a hozam hétfokozatú skálán kerül értékelésre, ahol 1 a legalacsonyabb kockázat és hozam, 7 a legmagasabb.

Referenciaindex: MAX Composite

Árfolyamalakulás



Befektetési stratégia

Az eszközalap befektetési alapokba fektethet. Az eszközalap vagyontát magyar állampapírokba fektető befektetési alapokban tartja. A befektetések célzott összetétele: 30% egyévesnél rövidebb lejáratú értékpapírba, 70% hosszabb futamidejű állampapírba fektető befektetési alap. Készpénz, bankbetét maximum 20%-ban megengedett.

Ajánlott befektetési időtáv

Az eszközalap már rövidebb távú befektetésre is alkalmas.

Kockázatok

Kamatkockázat.

Befektetési összetétel**

Futura Pénzpiaci Alap	39.03%
Futura Kötvény Alap	57.59%

A mögöttes befektetési alapok adatai és historikus hozammutatói***

Befektetési eszközök	Befektetési terület	1 hó	1 év	5 év átl.	idei év	előző év
Pénzpiaci	Magyarország	0.14%	3.73%	5.99%	0.21%	4.04%
Kötvény	Magyarország	-0.05%	7.68%	10.24%	0.08%	8.22%

Készpénz 3.38%

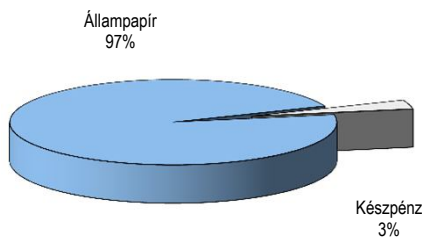
** A mögöttes alapok által felszámított alapkezelői költség

0.91%

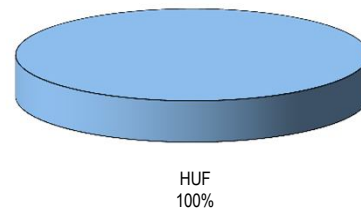
*** Forrás: Bloomberg

*** Az adatok lekérdezésének időpontja: 2014. 2. 10. 12:45

Befektetések megoszlása****



Befektetések devizamegoszlása



**** Forrás: Bloomberg, alapkezelők, UNIQA

Teljesítménystatisztika

1 havi hozam	0.25%
3 havi hozam	0.66%
éves hozam	5.65%
hozam indulás óta	120.86%
havi átlaghozam	0.52%
éves átlaghozam	6.46%

	jan	febr	márc	ápr	máj	jún	júl	aug	szept	okt	nov	dec	Össz:*
2010.	1.0%	0.8%	2.2%	1.0%	-1.2%	-1.0%	1.1%	0.4%	1.7%	-0.3%	-1.9%	0.7%	4.6%
2011.	2.5%	0.0%	0.8%	0.8%	0.0%	0.2%	0.4%	0.8%	-0.6%	0.3%	-3.3%	0.9%	2.7%
2012.	1.4%	0.8%	0.1%	2.3%	-0.5%	1.8%	1.7%	1.0%	1.0%	1.0%	0.9%	1.6%	13.9%
2013.	0.3%	0.9%	0.6%	1.4%	0.8%	-1.6%	0.9%	-0.4%	1.5%	0.9%	-0.1%	0.5%	5.9%
2014.	0.3%												0.3%

*Az összesített adat nem azonos az éves hozammal, csupán tájékoztató jellegű!

A múltbéli teljesítmények nem szükségszerűen jelzik a jövőbeni teljesítmények alakulását. A befektetési egységek értéke és hozama mind lefelé, mind felfelé változhat, amelyért a Biztosító nem vállal garanciát. A befektető akár a befektetett tőke összegét is elveszítheti. Külföldre befektető eszközalap esetében annak értéke a devizaárfolyamok elmozdulása miatt is változhat. A Biztosító mindent elkövetett annak biztosítására, hogy a leírt alapok és teljesek, és a vélemények megalapozottak legyenek. A Hírlevél nem befektetési ajánlat és nem is tekinthető az eszközalap vételére vagy eladására vonatkozó ajánlatnak.