



Jellemző adatok

Árfolyamkockázat*: 
 Várható hozam*: 
 Elszámolás pénzneme: Magyar Forint
 Indulás dátuma: 2006. február
 Referenciaindex: 50% MSCI AC Asia ex-Japan (az érvényes MNB árfolyamokon magyar forintra váltva) + 50% Nikkei-225 Stock Average (az érvényes MNB árfolyamokon magyar forintra váltva)

Ajánlott befektetési időtáv: A részvénybefektetések miatt csak 8-10 év feletti befektetési időhorizonttól ajánlható.

Kockázatok: Devizakockázat, részvénykockázat.

* A kockázat és a hozam hétfokozatú skálán kerül értékelésre, ahol 1 a legalacsonyabb kockázat és hozam, 7 a legmagasabb.

Befektetési stratégia

Az eszközalap befektetési alapokba fektethet. Az eszközalap a befektetett tőkét a stratégiája szerint több befektetési alap között osztja meg. A Vagyonkezelő arra törekszik, hogy a régió legjobb kockázat- és hozammutatókkal rendelkező befektetési alapjai kerüljenek az eszközalap portfoliójába. Készpénz, bankbetét maximum 20%-ban megengedett.

Befektetési Összetétel**

Parvest Equity Japan	8,70%
Aberdeen Global Asia SM	53,07%
Fidelity Funds Emerging Asia	36,87%
Készpénz	1,36%

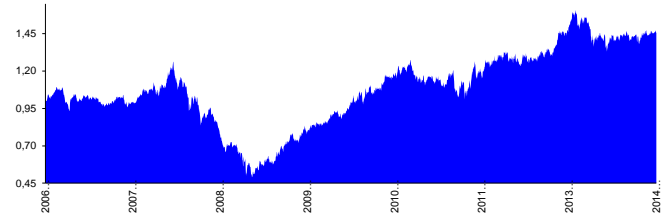
** A mögöttes alapok által felszámított alapkezelői költség

Teljesítménystatisztika

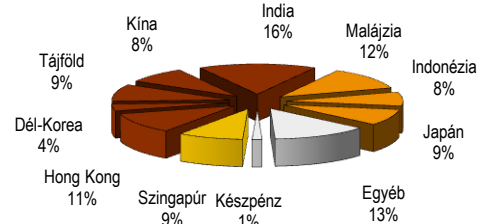
1 havi hozam	0,32%
3 havi hozam	2,01%
éves hozam	-5,96%
hozam indulás óta	45,45%
havi átlaghozam	0,38%
éves átlaghozam	4,68%

	jan	febr	márc	ápr	máj	jún	júl	aug	szept	okt	nov	dec	Össz.*
2010.	-1,45%	2,28%	7,98%	1,89%	0,91%	6,02%	-0,30%	2,49%	2,52%	1,48%	4,87%	1,56%	34,34%
2011.	-5,66%	-2,44%	2,12%	-2,00%	0,63%	-3,11%	7,10%	-9,88%	-1,71%	9,35%	1,91%	2,37%	-2,80%
2012.	1,53%	1,64%	1,27%	-1,67%	2,08%	-5,32%	1,25%	-0,07%	1,98%	-0,24%	-0,44%	6,86%	8,79%
2013.	2,71%	5,24%	4,45%	-3,03%	-0,85%	-8,52%	3,19%	-5,28%	5,80%	0,04%	1,13%	-1,99%	1,82%
2014.	0,89%	1,47%	0,21%	0,32%									2,92%

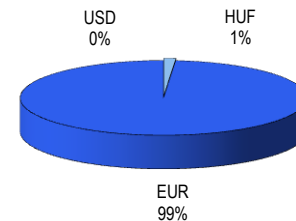
Árfolyamalakulás



Befektetések megoszlása****



Befektetések devizamegoszlása



****Forrás: Bloomberg, alapkezelők, UNIQA

Mögöttes befektetési alapok adatai és historikus mutatói***

Befektetési eszközök	Befektetési terület	1 hó	1 év	5 év átl.	idei év	előző év
Részvény	Japán	-5,23%	2,00%	6,67%	-13,45%	57,07%
Részvény	Ázsia	1,01%			2,59%	
Részvény	Ázsia	-3,09%	-8,73%	12,68%	0,44%	-3,71%

Ázsiai részvény eszközalap

2014. április



Befektetési terület bemutatása

Az eszközalap befektetési politikája elsősorban az ázsiai tőzsdék részvényeiben rejlő növekedési potenciál kihasználására törekszik. Az eszközalap befektetési célkitűzése a hagyományos részvénypiacok hozamait meghaladó teljesítmény elérése Délkelet-Ázsia, India, Kína fejlődő részvénypiacaira valamint Japán részvénypiacaira történő befektetésekkel. Az eszközalap befektetése során a vagyonkezelő törekszik a 100%-os részvényalap-hányad megtartására, de az kisebb mértékben készpénzt vagy bankbetétet is tartalmazhat. Az eszközalap elszámolása és nyilvántartása forintban történik. Az eszközalapon belüli részvényalapok azonban helyi devizában (japán jen, hong kongi dollár, koreai von stb.) kerülnek befektetésre. Az eszközalap árfolyamkockázatát a devizák közti árfolyam-ingadozások, valamint a pénznemek közötti átváltási költségek is befolyásolják.