

Ázsiai részvény eszközalap

2013. október



Kockázat*: ++++++ Elszámolás pénzneme: Magyar Forint
Várható hosszú távú hozam*: ++++++ Indulás dátuma: 2006. február

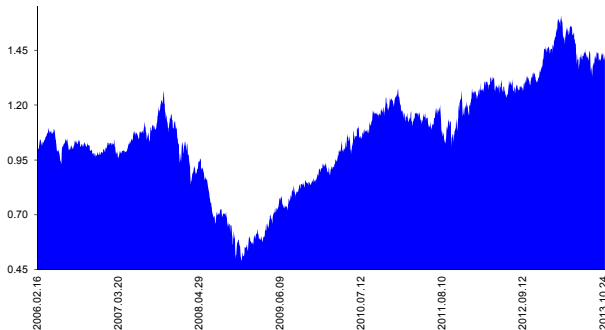
Kezelője: UNIQA Biztosító Zrt.
Címe: 1134 Budapest, Róbert Károly krt. 70-74.

*A kockázat és a hozam hétfokozatú skálán kerül értékelésre, ahol 1 a legalacsonyabb kockázat és hozam, 7 a legmagasabb.

Internet: www.uniqa.hu E-mail: info@uniqa.hu

Referenciaindex: 50% MSCI AC Asia ex-Japan (az érvényes MNB árfolyamokon magyar forintra váltva) + 50% Nikkei-225 Stock Average (az érvényes MNB árfolyamokon magyar forintra váltva)

Árfolyamalakulás



Befektetési stratégia

Az eszközalap befektetési alapokba fektethet. Az eszközalap a befektetett tőkét a stratégiája szerint több befektetési alap között osztja meg. A Vagyonkezelő arra törekszik, hogy a régió legjobb kockázat- és hozammutatókkal rendelkező befektetési alapjai kerüljenek az eszközalap portfóliójába. Készpénz, bankbetét maximum 20%-ban megengedett.

Ajánlott befektetési időtáv

A részvénybefektetések miatt csak 8-10 év feletti befektetési időhorizonttól ajánlható.

Kockázatok

Devizakockázat, részvénykockázat.

Befektetési összetétel**

Parvest Equity Japan	18.73%
Aberdeen Global - Asian Smaller Companies	47.90%
Fidelity Funds Emerging Asia	30.39%

A mögöttes befektetési alapok adatai és historikus hozammutatói***

Befektetési eszközök	Befektetési terület	1 hó	1 év	5 év átl.	idei év	előző év
Részvény	Japán	3.50%	63.01%	5.56%	40.54%	16.88%
Részvény	Ázsia	1.54%	10.54%	25.83%	5.27%	34.65%
Részvény	Ázsia	2.19%	-2.30%	15.98%	-1.89%	17.45%

Készpénz 2.98%

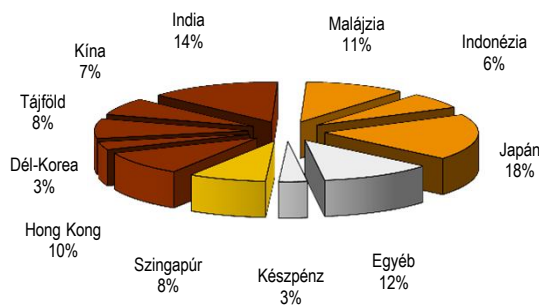
** A mögöttes alapok által felszámított alapkezelői költség

1.58%

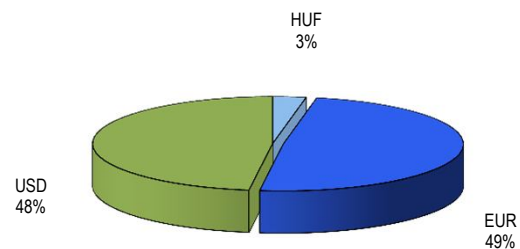
*** Forrás: Bloomberg

*** Az adatok lekérdezésének időpontja: 2013. 11. 6. 17:16

Befektetések megoszlása****



Befektetések devizamegoszlása



**** Forrás: Bloomberg, alapkezelők, UNIQA

Teljesítménystatisztika

	jan	febr	márc	ápr	máj	jún	júl	aug	szept	okt	nov	dec	Össz:*	
1 havi hozam	0.04%													
3 havi hozam	0.25%													
éves hozam	7.81%													
hozam indulás óta	42.58%													
havi átlaghozam	0.38%													
éves átlaghozam	4.71%													
	2009.	11.1%	-1.5%	12.0%	3.6%	11.4%	0.6%	6.1%	3.1%	3.8%	0.7%	1.7%	7.6%	78.2%
	2010.	-1.4%	2.3%	8.0%	1.9%	0.9%	6.0%	-0.3%	2.5%	2.5%	1.5%	4.9%	1.6%	34.3%
	2011.	-5.7%	-2.4%	2.1%	-2.0%	0.6%	-3.1%	7.1%	-9.9%	-1.7%	9.3%	1.9%	2.4%	-2.8%
	2012.	1.5%	1.6%	1.3%	-1.7%	2.1%	-5.3%	1.3%	-0.1%	2.0%	-0.2%	-0.4%	6.9%	8.8%
	2013.	2.7%	5.2%	4.4%	-3.0%	-0.8%	-8.5%	3.2%	-5.3%	5.8%	0.0%			2.7%

*Az összesített adat nem azonos az éves hozammal, csupán tájékoztató jellegű!

A múltbéli teljesítmények nem szükségszerűen jelzik a jövőbeni teljesítmények alakulását. A befektetési egységek értéke és hozama mind lefelé, mind felfelé változhat, amelyért a Biztosító nem vállal garanciát. A befektető akár a befektetett tőke összegét is elveszítheti. Külföldre befektető eszközalap esetében annak értéke a devizaárfolyamok elmozdulása miatt is változhat. A Biztosító mindent elkövetett annak biztosítására, hogy a leírt alapsok és teljesek, és a vélemények megalapozottak legyenek. A Hírlevél nem befektetési ajánlat és nem is tekinthető az eszközalap vételére vagy eladására vonatkozó ajánlatnak.